

Wie zufrieden sind die Patientinnen nach der Behandlung im Brustzentrum

Ergebnisse der Patientinnenbefragung im Jahr 2021

„1 Jahr nach OP“ (= t_2)

LANGFASSUNG
Version 1.0 – 21.11.2022

ausgewertet und aufbereitet durch:
Dr. F.-Michael Niemann



Gesellschaft für Informationsmanagement und
Forschung im Gesundheitswesen **mbH & Co. KG**



t₂-Patientinnen- befragung 2021

Inhalt:

Leseanleitung

A	Frage zur Ausgangslage	3
B	Fragen zum Aktuellen Befinden	5
C	Fragen zur grundsätzlichen Zufriedenheit mit der Betreuung nach dem stationären Aufenthalt	9
D	Fragen zur Nachsorge	16
E	Fragen zur Rehabilitation und Hilfestellungen	22
F	Fragen zum Privatleben und sozialen Umfeld	34
G	Frage zur Zukunft	42
H	Fragen zu Ihrer Person	49
		--

Seite

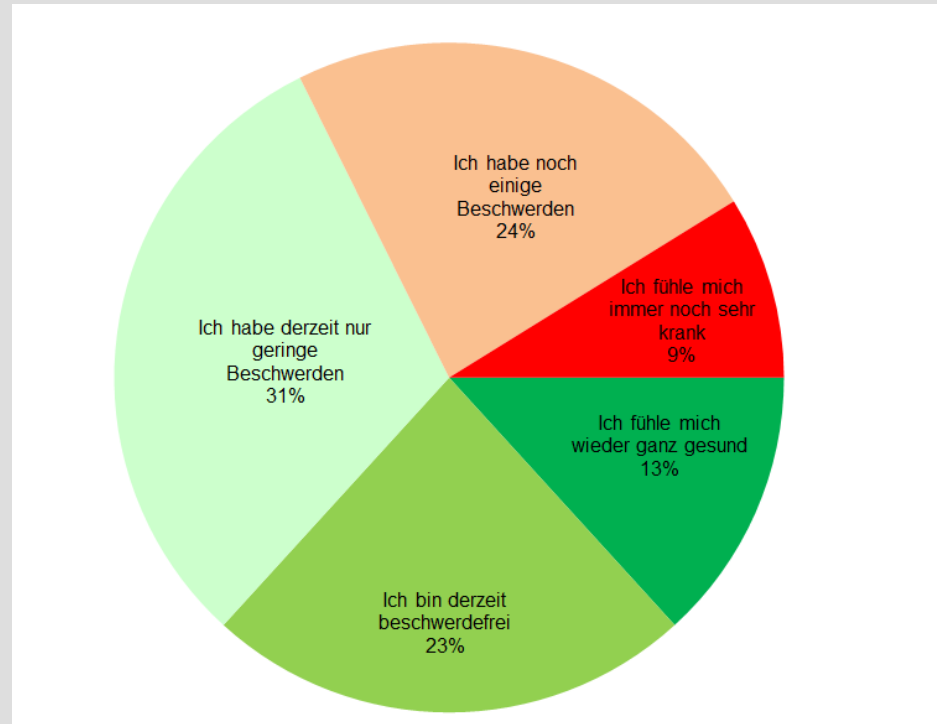


t₂-Patientinnen- befragung 2021

Leseanleitung (1/2):

Die meisten Ergebnisse sind in Form von sogenannten **Kreisdiagrammen** dargestellt. Hierbei nehmen die einzelnen Antwortmöglichkeiten soviel Fläche ein wie es Ihrem prozentualen Anteil entspricht.

Beispiel:



Bei der Bewertung des *Derzeitigen Gesundheitszustandes* geben 13% der Patientinnen an „Ich fühle mich wieder ganz gesund“, 23% der Patientinnen geben an „Ich bin derzeit beschwerdefrei“ und 31% geben an „Ich habe derzeit nur geringe Beschwerden“. 24% der Patientinnen „haben noch einige Beschwerden“ und 9% der Patientinnen geben an „Ich fühle mich noch sehr krank“.



t₂-Patientinnenbefragung 2021

Leseanleitung (2/2):

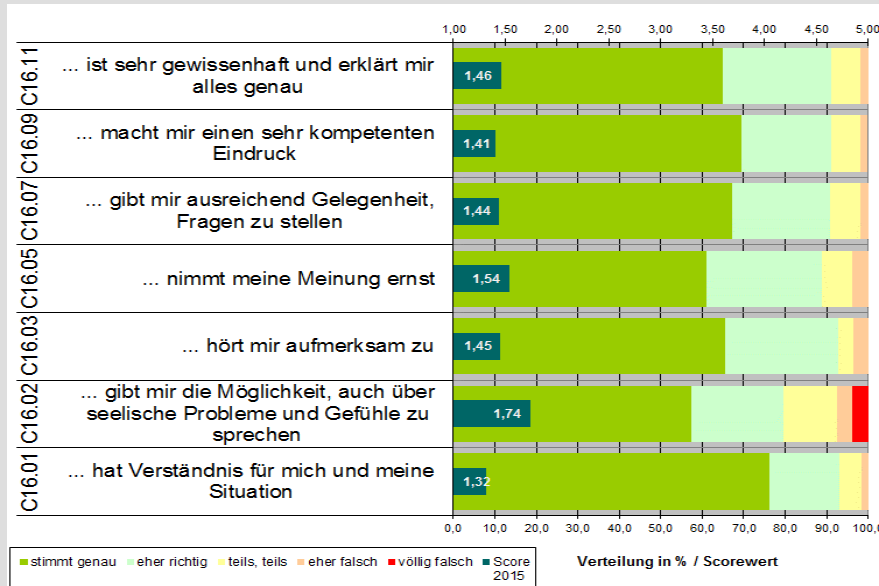
Darüber hinaus werden die Ergebnisse auch in Form von sogenannten **Balkendiagrammen** oder **Säulendiagrammen** dargestellt.

Bei den Balkendiagrammen erfolgt ebenfalls eine Darstellung der relativen (= prozentualen) Häufigkeitsverteilung aller Antwortkategorien – und zwar als Balken. Dies erfolgt in aller Regel dann, wenn mehrere Ergebnisse zu mehreren Fragestellungen gemeinsam dargestellt werden.

Die auf die einzelnen Antwortmöglichkeiten bezogenen prozentualen Häufigkeiten sind dabei in der Regel mit einer Farbskala versehen. Dies gilt v.a. bei Bewertungsfragen. Die Farbskala reicht dann - analog einer Ampeldarstellung - von dunkelgrün bis rot. Hierdurch soll ein schneller Überblick darüber gegeben werden, ob sich das Ergebnis insgesamt in einem „grünen“ Bereich befindet. Möglicher Handlungsbedarf wird dann durch orange und rot gekennzeichnete Häufigkeiten signalisiert.

In einigen Graphiken die Antwortmöglichkeiten zusätzlich zu einem **Scorewert** zusammengefasst. Der als dunkelgrüner Balken dargestellte Scorewert ist dann ähnlich einer **Durchschnittsnote** zu sehen: Der Bestwert liegt bei 1,00 und der schlechteste Wert bei 5,00.

Beispiel:



Die Frage, ob der mit der Nachsorge betraute Arzt „Verständnis für mich und meine Situation hat“ beurteilen 76,3% der Patientinnen mit „stimmt genau“, 16,9% mit „eher richtig“, 5,1% mit teils/teils und 1,7% mit eher falsch“. Der Scorewert liegt hier dann bei 1,32 und signalisiert damit ein sehr gutes Ergebnis.

Auch die Beurteilung der Frage „gibt mir die Möglichkeit, auch über seelische Probleme und Gefühle zu sprechen“ ist bei einem Scorewert von 1,74 noch ein gutes Ergebnis.



t₂-Patientinnenbefragung 2021

A Ausgangslage

A2 Zufriedenheit mit der Betreuung während des stationären Aufenthaltes

Wie fühlten Sie sich insgesamt während Ihres stationären Aufenthaltes informiert?

1,71

Wie empfanden Sie die Organisation der Abläufe während Ihrer Behandlung?

1,65

Wie empfanden Sie die Wartezeiten während Ihrer Behandlung?

1,93

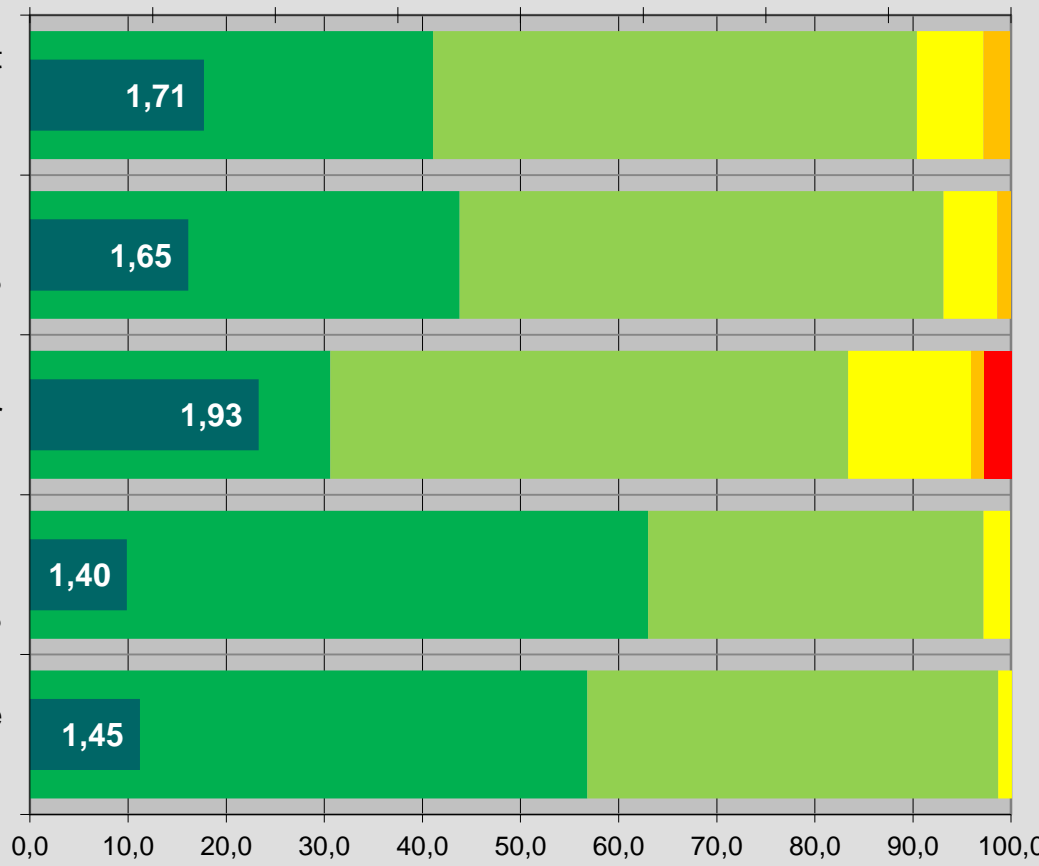
Wie empfanden Sie rückblickend die ärztliche Betreuung während Ihres stationären Aufenthaltes?

1,40

Wie empfanden Sie rückblickend die pflegerische Betreuung während Ihres stationären Aufenthaltes?

1,45

1,00 1,50 2,00 2,50 3,00 3,50 4,00 4,50 5,00



0,0 10,0 20,0 30,0 40,0 50,0 60,0 70,0 80,0 90,0 100,0
untere Skala: Anteil Antwortkategorie in % / obere Skala: Scorewert (1-5)

■ sehr gut ■ gut ■ teils / teils ■ weniger gut ■ schlecht ■ Score 2021

Bei Scorewerten - aktuell - zwischen 1,40 und 1,93 [Vorjahr: 1,57 – 1,96] geben die Patientinnen des Brustzentrums für die hinterfragten Aspekte zur Zufriedenheit mit der Betreuung während des vorangegangenen stationären Aufenthaltes sehr gute bis gute Bewertungen ab.

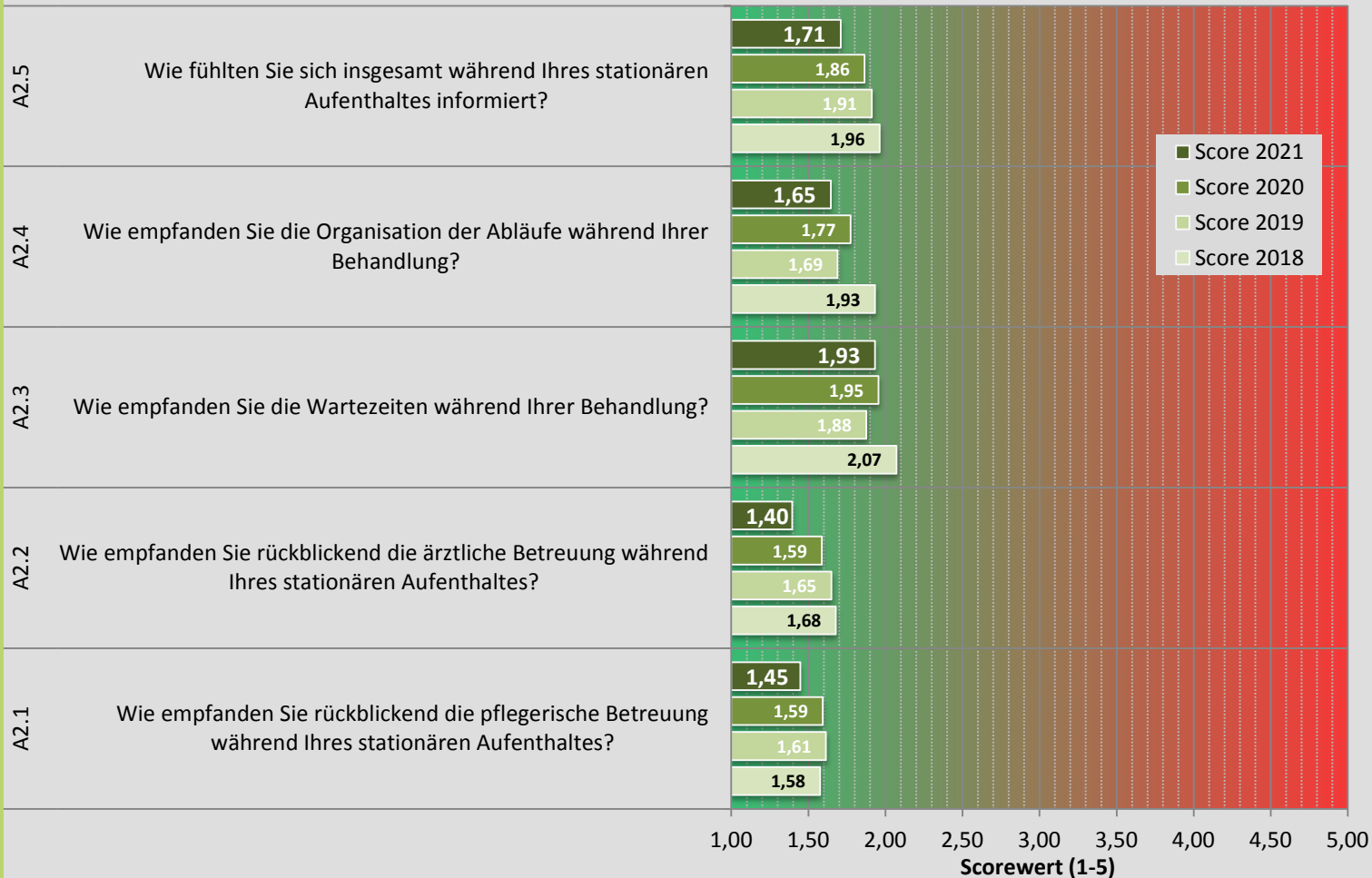


t₂-Patientinnen-befragung 2021

A Ausgangslage

A2 Zufriedenheit mit der Betreuung während des stationären Aufenthaltes > Scorewert im Zeitvergleich

Dr. F.-Michael Niemann
K & N GmbH



Auch im Zeitraum von 2018 bis 2021 geben - gemessen am Scorewert - die Patientinnen des Brustzentrums für die hinterfragten Aspekte zur Zufriedenheit mit der Betreuung während des vorangegangenen stationären Aufenthaltes - mit einer Ausnahme - sehr gute bis gute Bewertungen ab.



t₂-Patientinnenbefragung 2021

A Ausgangslage

A3-1 Zufriedenheit mit der Entlassung - rückwirkend betrachtet [Teil 1]

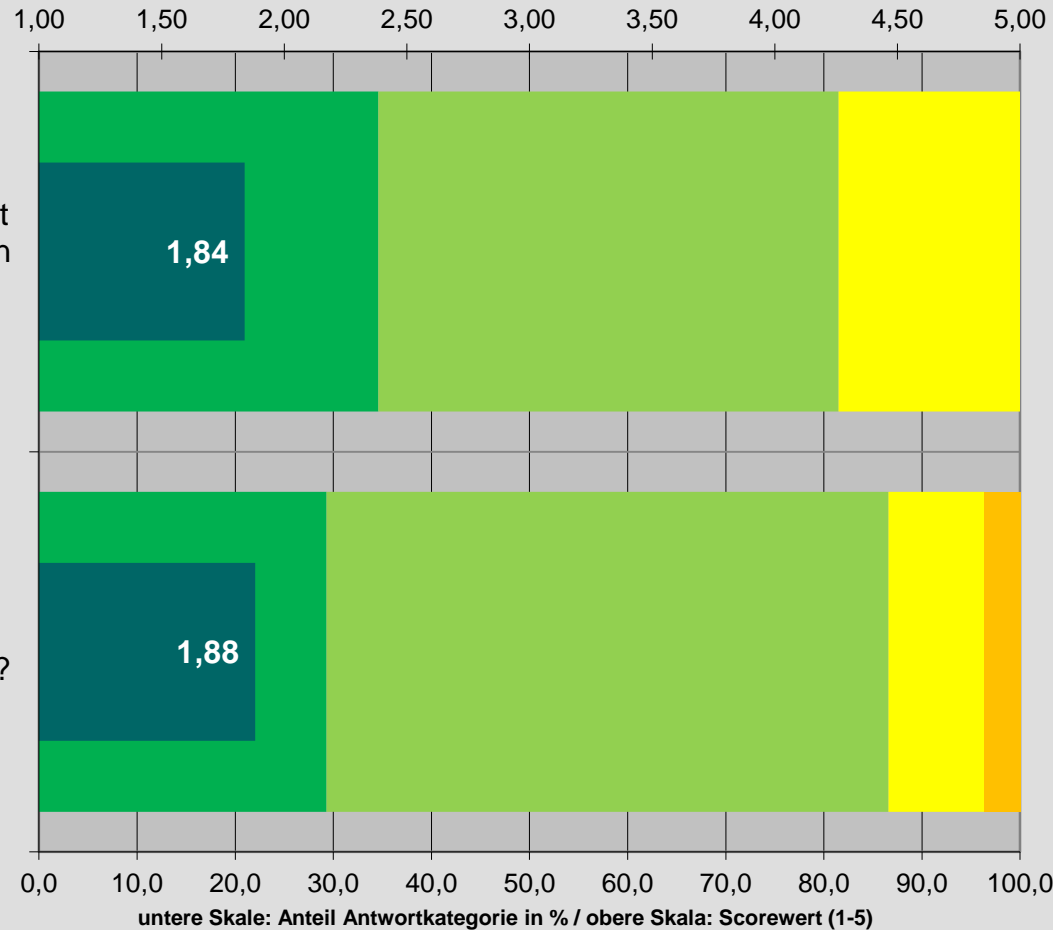
Dr. F.-Michael Niemann
K & N GmbH

Wie beurteilen Sie insgesamt die Informationen im Rahmen des Abschlussgespräches?

1,84

Wie verlief insgesamt die Organisation der Entlassung?

1,88



■ sehr gut ■ gut ■ teils, teils ■ weniger gut ■ schlecht ■ SCORE 2021

Bei Scorewerten von 1,84 und 1,88 geben die Patientinnen des Brustzentrums für die hier hinterfragten Aspekte zur Zufriedenheit mit der Entlassung gute Bewertungen ab.

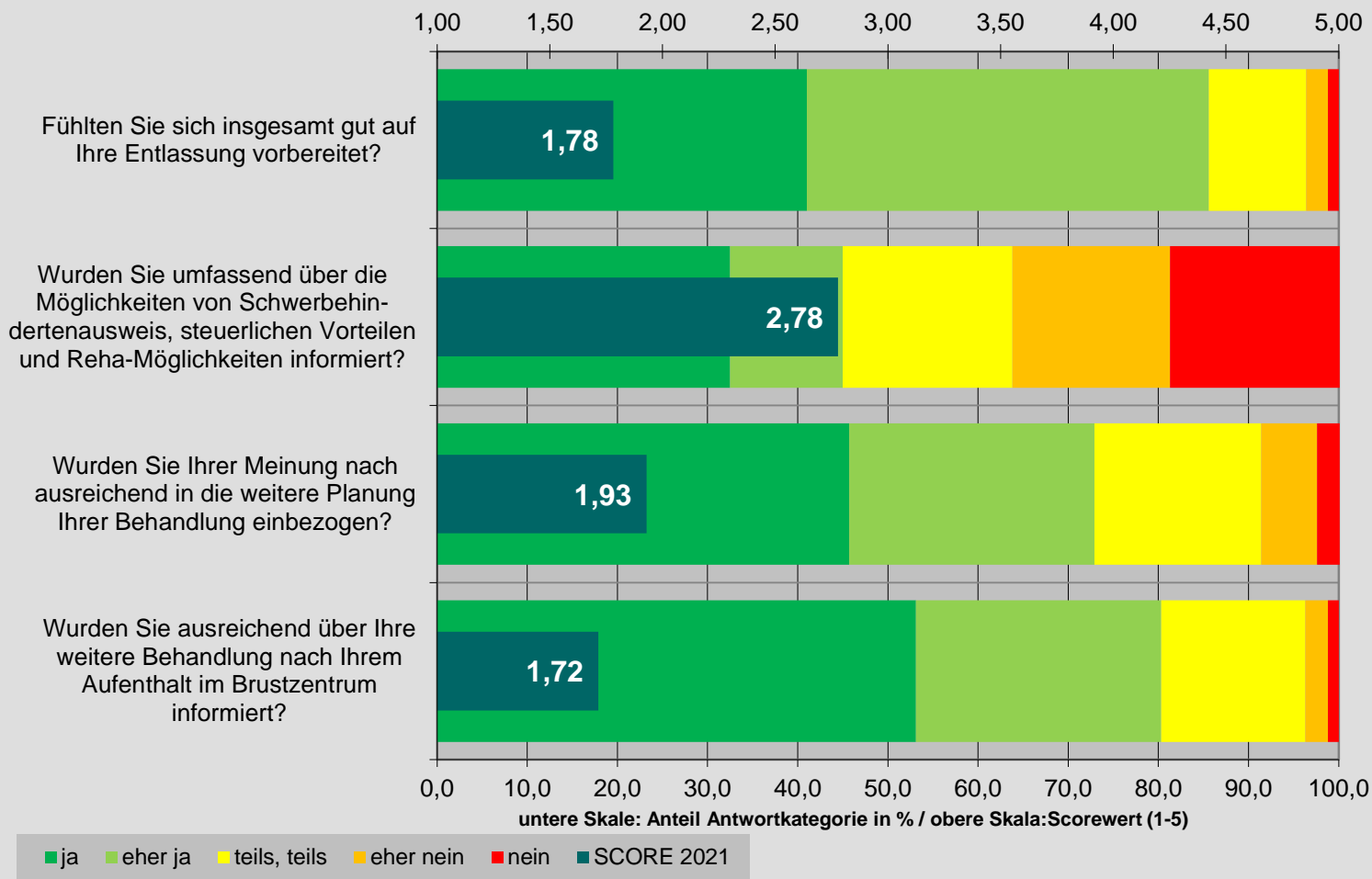


t₂-Patientinnenbefragung 2021

A Ausgangslage

A3-2 Zufriedenheit mit der Entlassung - rückwirkend betrachtet [Teil 2]

Dr. F.-Michael Niemann
K & N GmbH



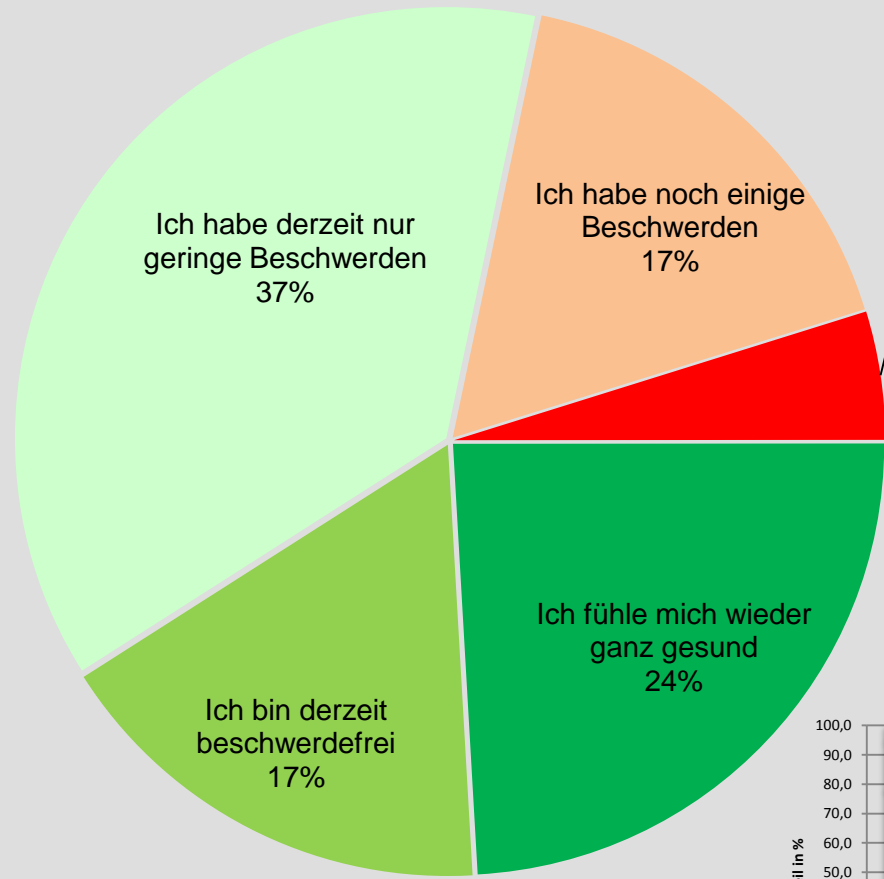
Bei Scorewerten zwischen 1,72 und 2,78 geben die Patientinnen des Brustzentrums für die hier hinterfragten Aspekte zur Zufriedenheit mit der Entlassung - mit einer Ausnahme - gute Bewertungen ab. Die Ausnahme betrifft die *Information über Möglichkeiten von Schwerbehindertenausweis, steuerlichen Vorteilen und Reha-Möglichkeiten*. Hierfür werden aktuell Verbesserungsmöglichkeiten erarbeitet werden.



t₂-Patientinnenbefragung 2021

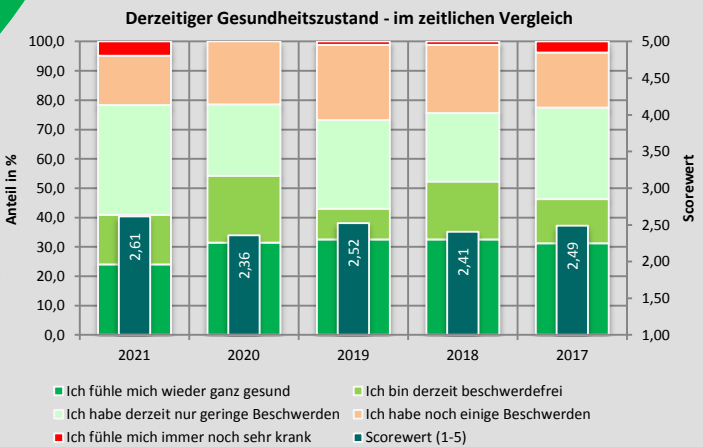
B Aktuelles Befinden

B1 Derzeitiger Gesundheitszustand



Ich fühle mich immer noch sehr krank
5%

78,3% [Vorjahre 78,6%, 73,3%] ⇔ der Patientinnen werten ihren derzeitigen Gesundheitszustand positiv.



Dr. F.-Michael Niemann
K & N GmbH & Co. KG

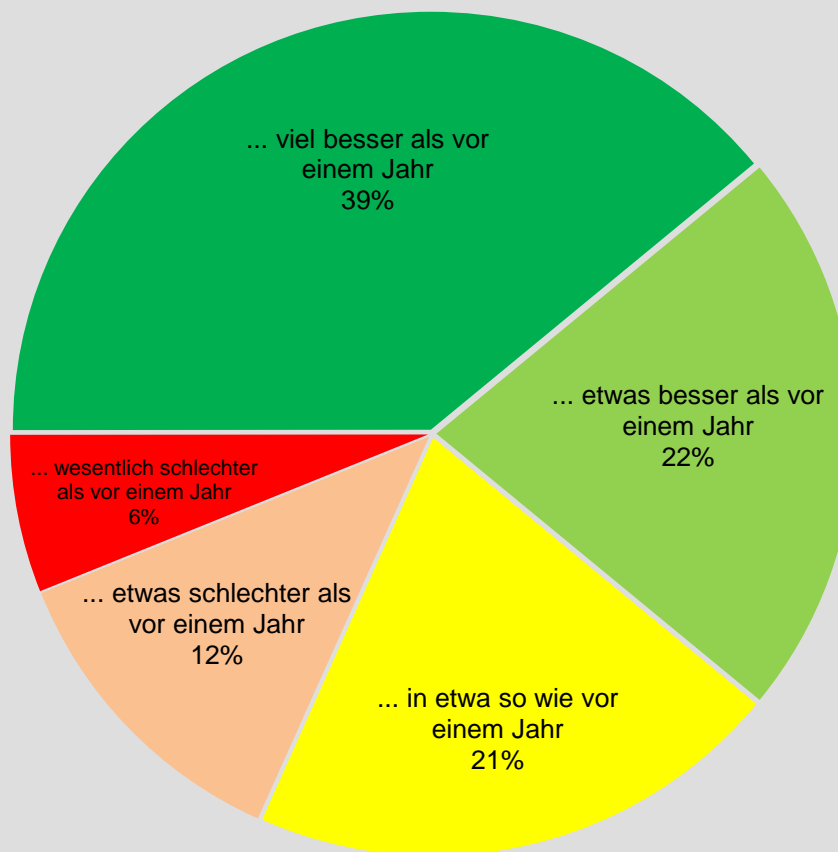


t₂-Patientinnen- befragung 2021

B
Aktuelles Befinden

B2
**Veränderung
des
Gesundheits-
zustands
in den
vergangenen
12 Monaten**

Dr. F.-Michael Niemann
K & N GmbH & Co. KG



**Für 61,0% [Vorjahre 66,7%, 47,0%]
der Patientinnen hat sich
ihr Gesundheitszustand in den
vergangenen 12 Monaten verbessert.**

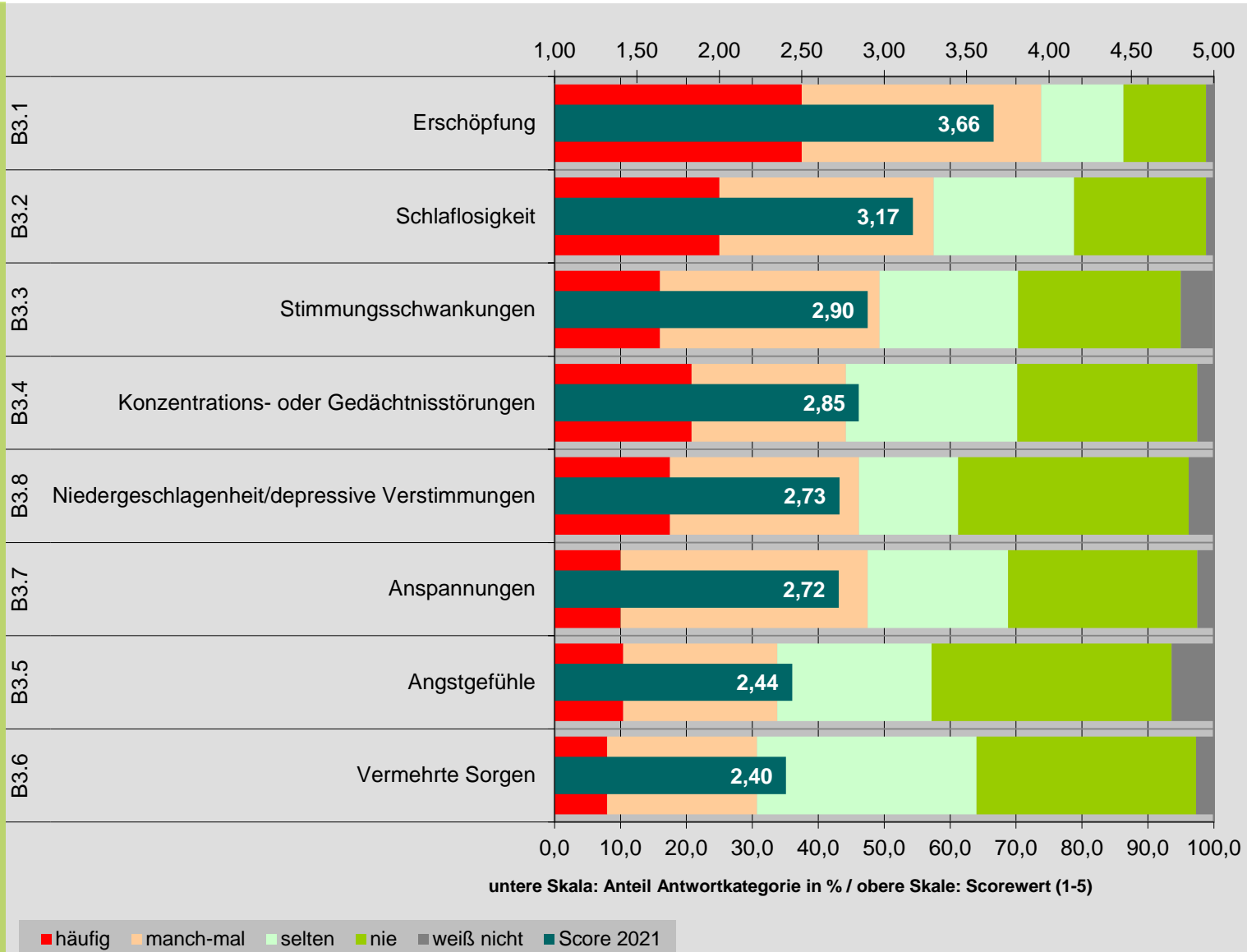


t₂-Patientinnenbefragung 2021

B Aktuelles Befinden

B3 Symptome in den vergangenen 4 Wochen

Dr. F.-Michael Niemann
K & N GmbH & Co. KG



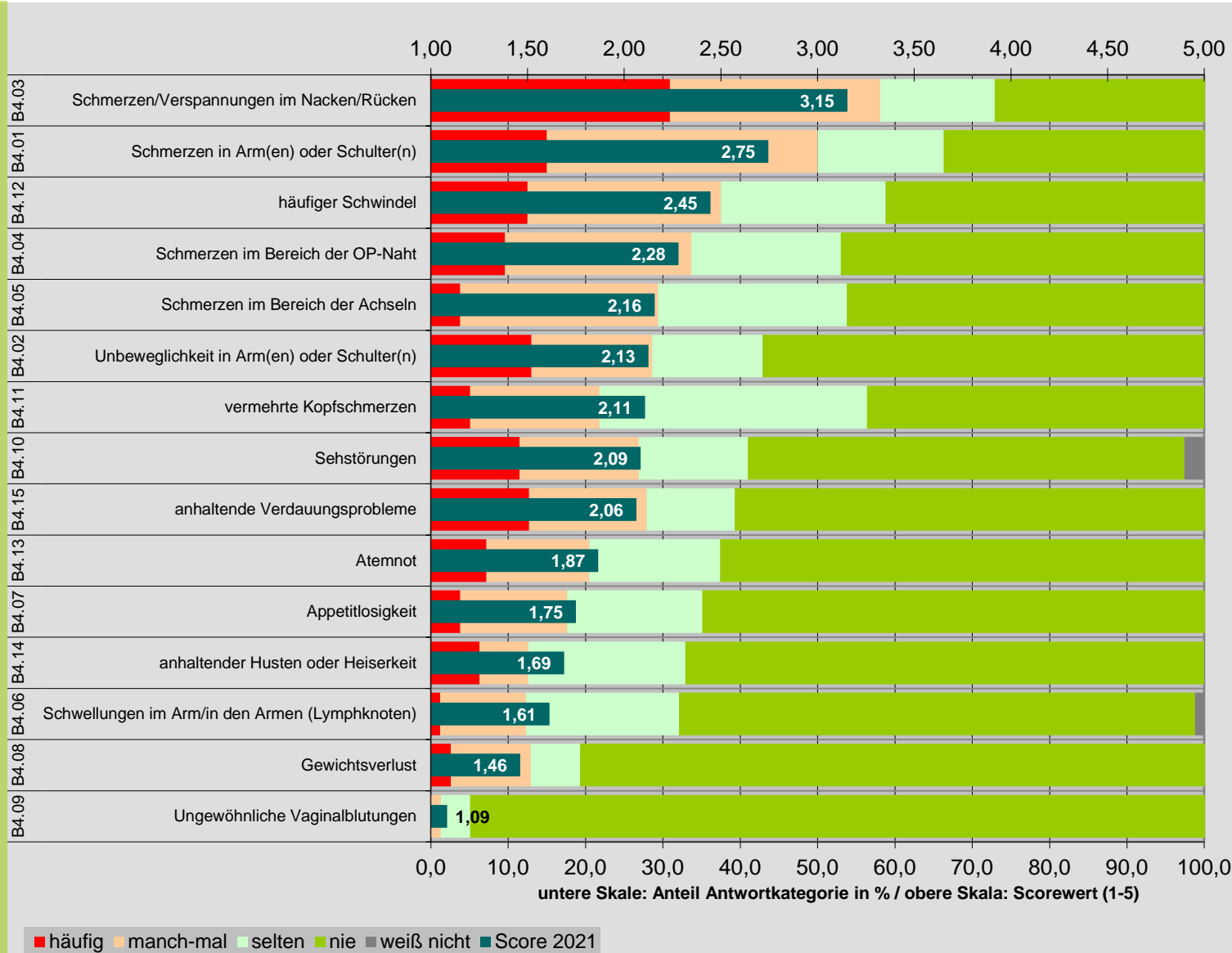


t₂-Patientinnenbefragung 2021

B Aktuelles Befinden

B4 Körperliche Probleme in den letzten 12 Monaten

Dr. F.-Michael Niemann
K & N GmbH & Co. KG

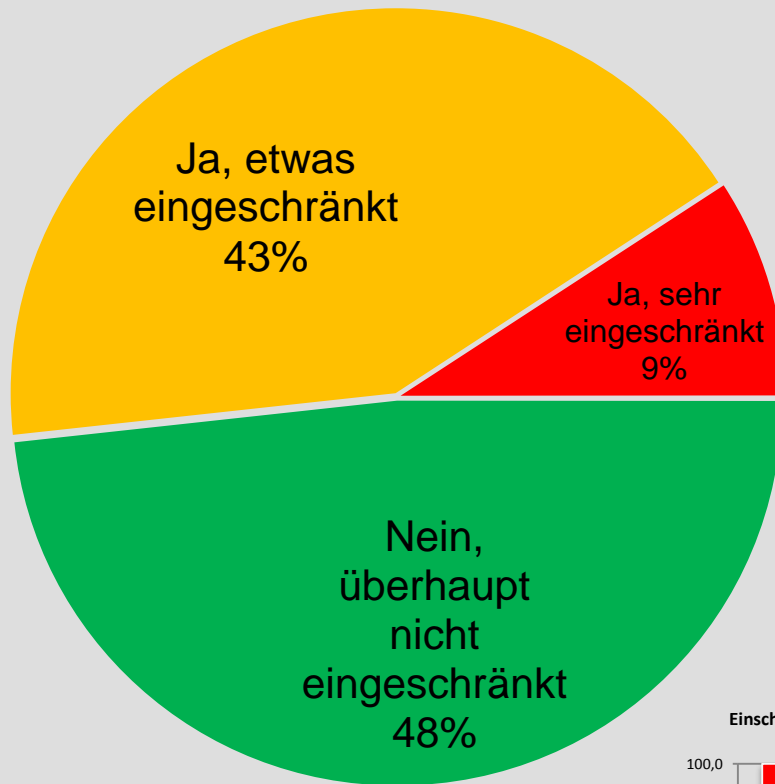




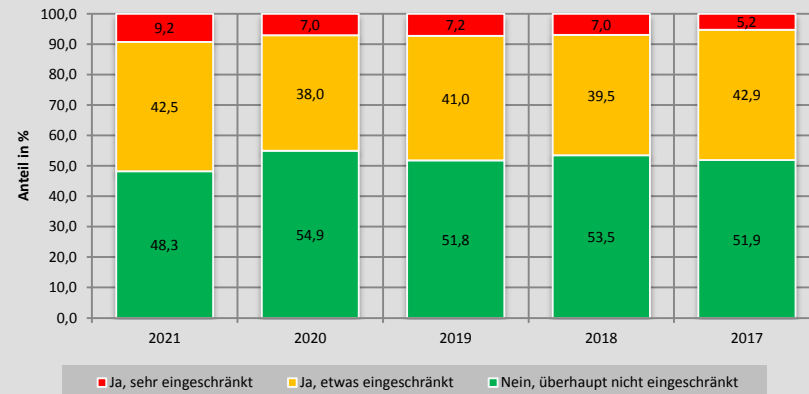
t₂-Patientinnenbefragung 2021

B Aktuelles Befinden

B6 Derzeitige Einschränkungen bei täglichen Aktivitäten/Tätigkeiten



Einschränkungen bei täglichen den Aktivitäten/Tätigkeiten - im zeitlichen Vergleich



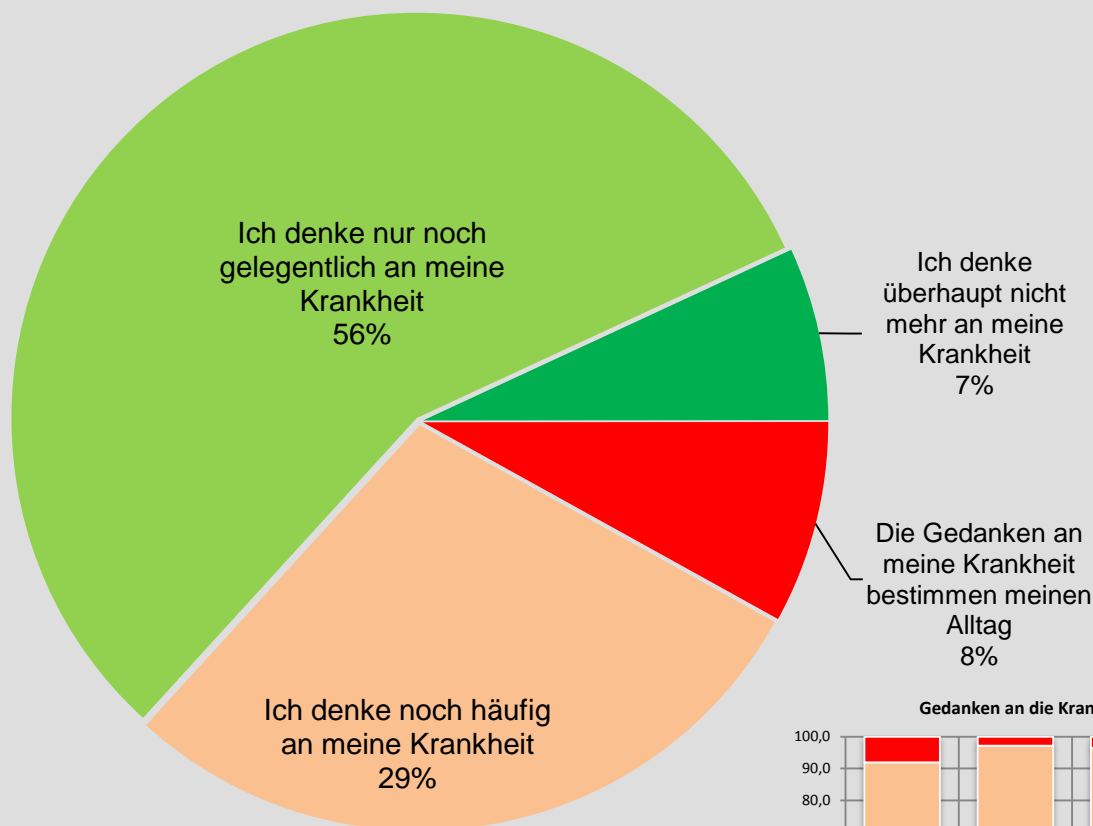


t₂-Patientinnenbefragung 2021

B Aktuelles Befinden

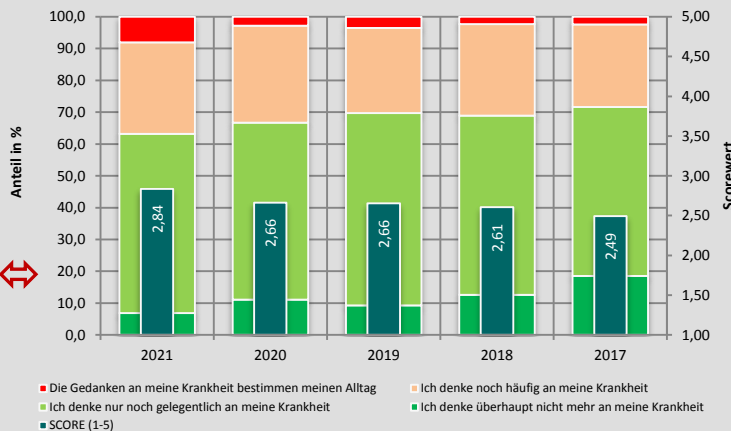
B7 Gedanken an die Krankheit

Dr. F.-Michael Niemann
K & N GmbH & Co. KG



63,2% [Vorjahre 66,7%, 69,8%] ⇔
der Patientinnen verschwenden keine oder nur wenige Gedanken an Ihre Krankheit.

Gedanken an die Krankheit - im zeitlichen Vergleich



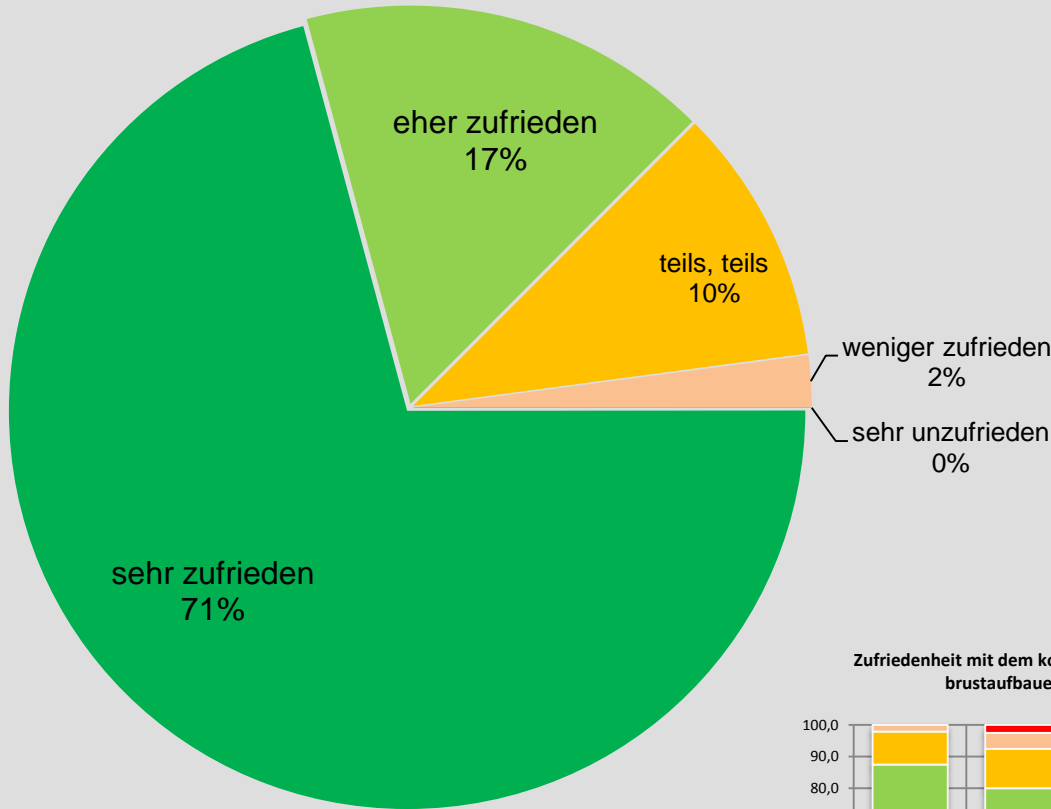


t₂-Patientinnen- befragung 2021

B
Aktuelles Befinden

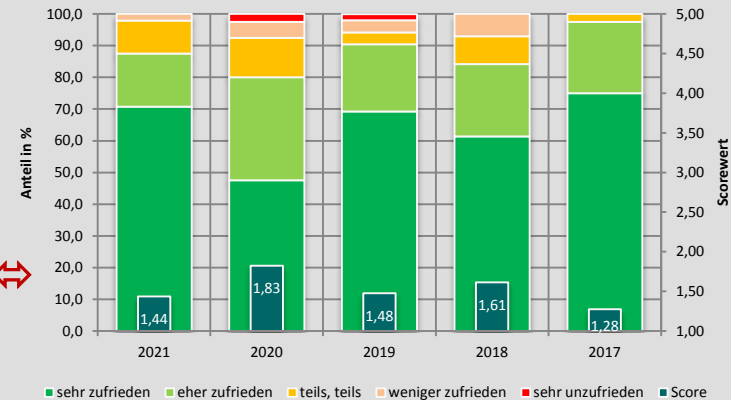
B8
**Zufriedenheit
mit dem
kosmetischen
Ergebnis
bei brust-
aufbauender bzw.
-erhaltender OP**

Dr. F.-Michael Niemann
K & N GmbH & Co. KG



**87,5% [Vorjahre 80,0%, 90,4%] ⇔
der Patientinnen sind mit dem
kosmetischen Ergebnis zufrieden.**

Zufriedenheit mit dem kosmetischen Ergebnis bei brusterhaltender /
brustaufbauender OP - im zeitlichen Vergleich



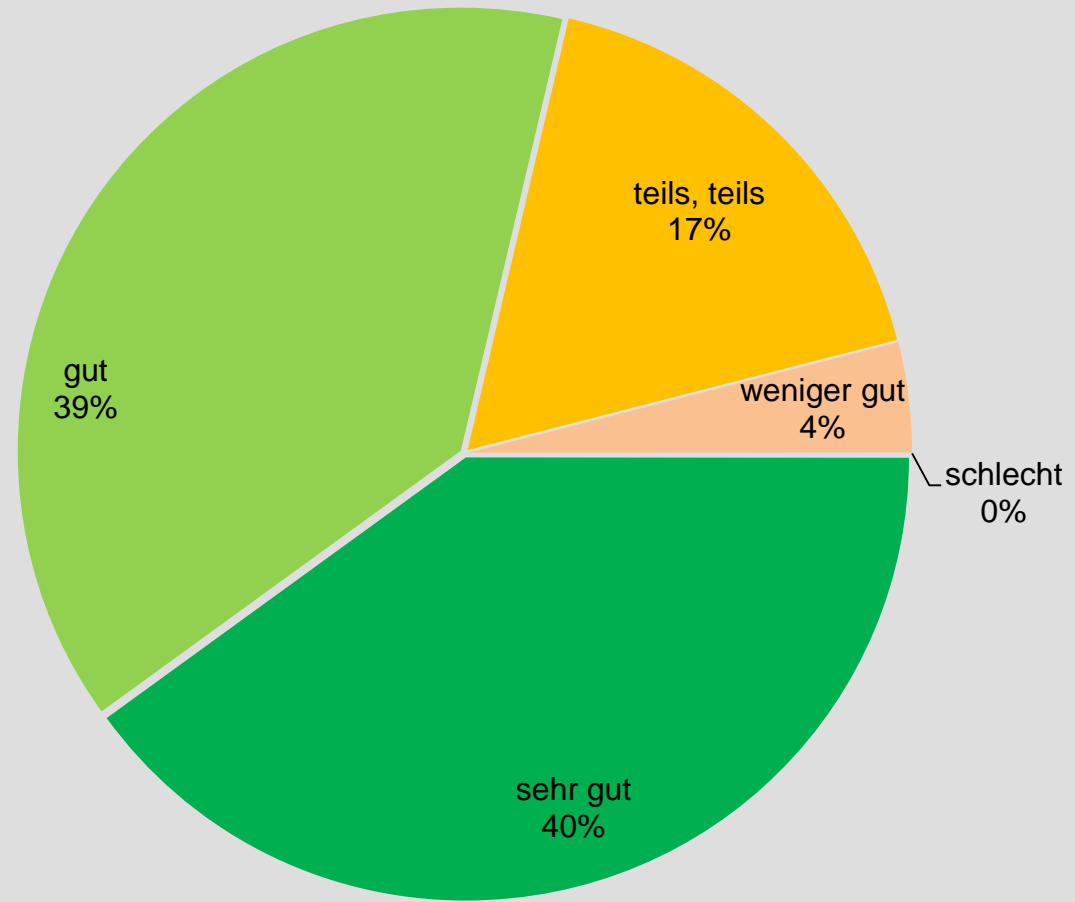


t₂-Patientinnen- befragung 2021

C
Grundsätzliche
Zufriedenheit mit der
Betreuung nach dem
stationären Aufenthalt

C1
**Organisation
der weiteren
Maßnahmen
- insgesamt**

Dr. F.-Michael Niemann
K & N GmbH & Co. KG



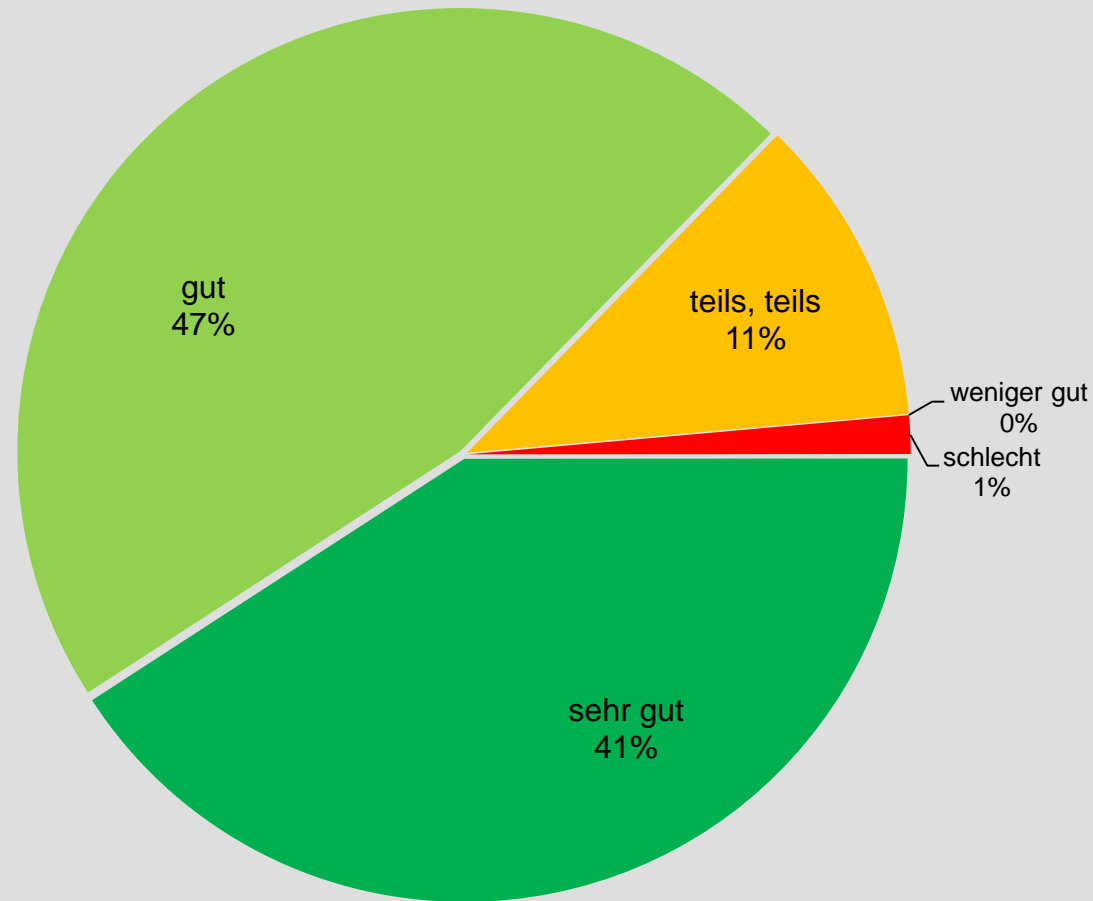
**78,7% [Vorjahre 84,6%, 90,8%]
der Patientinnen beurteilen die
Organisation der weiteren
Maßnahmen positiv.**



t₂-Patientinnenbefragung 2021

C
Grundsätzliche Zufriedenheit mit der Betreuung nach dem stationären Aufenthalt

C2
Information über Nachbehandlung - falls erforderlich - insgesamt



**87,3% [Vorjahre 88,4%, 82,2%]
der Patientinnen beurteilen
die Information über die
Nachbehandlung positiv.**

Dr. F.-Michael Niemann
K & N GmbH & Co. KG

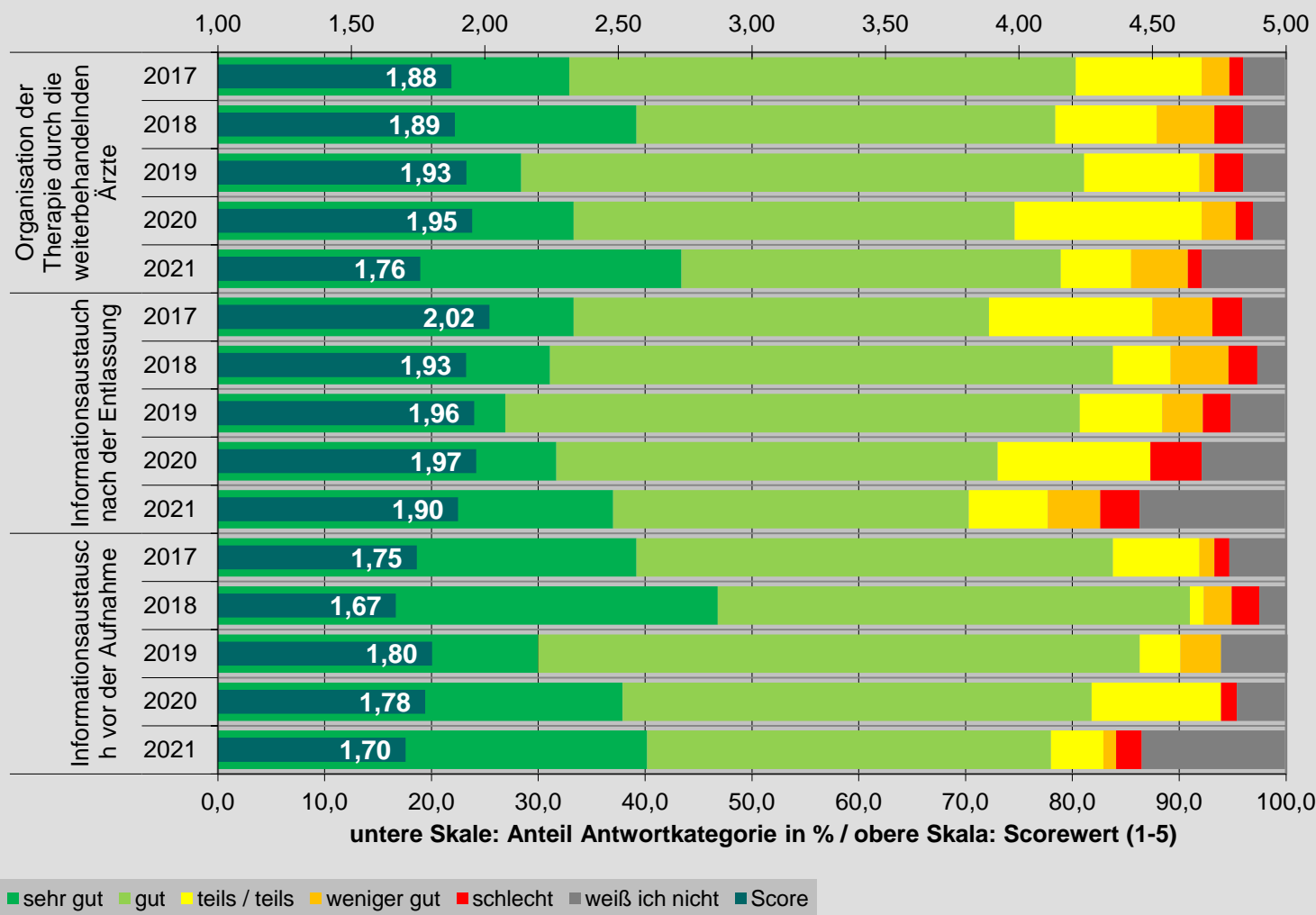


t₂-Patientinnenbefragung 2021

C
Grundsätzliche Zufriedenheit mit der Betreuung nach dem stationären Aufenthalt

C3
Zusammenarbeit zwischen dem Krankenhaus und den anderen behandelnden Ärzten

Dr. F.-Michael Niemann
K & N GmbH & Co. KG



Bei Scorewerten - aktuell - zwischen 1,70 und 1,90 [Vorjahr: 1,78 – 1,97] geben die Patientinnen des Brustzentrums für die hinterfragten Aspekte zur Zusammenarbeit zwischen dem Krankenhaus und den anderen behandelnden Ärzten gute Bewertungen ab.

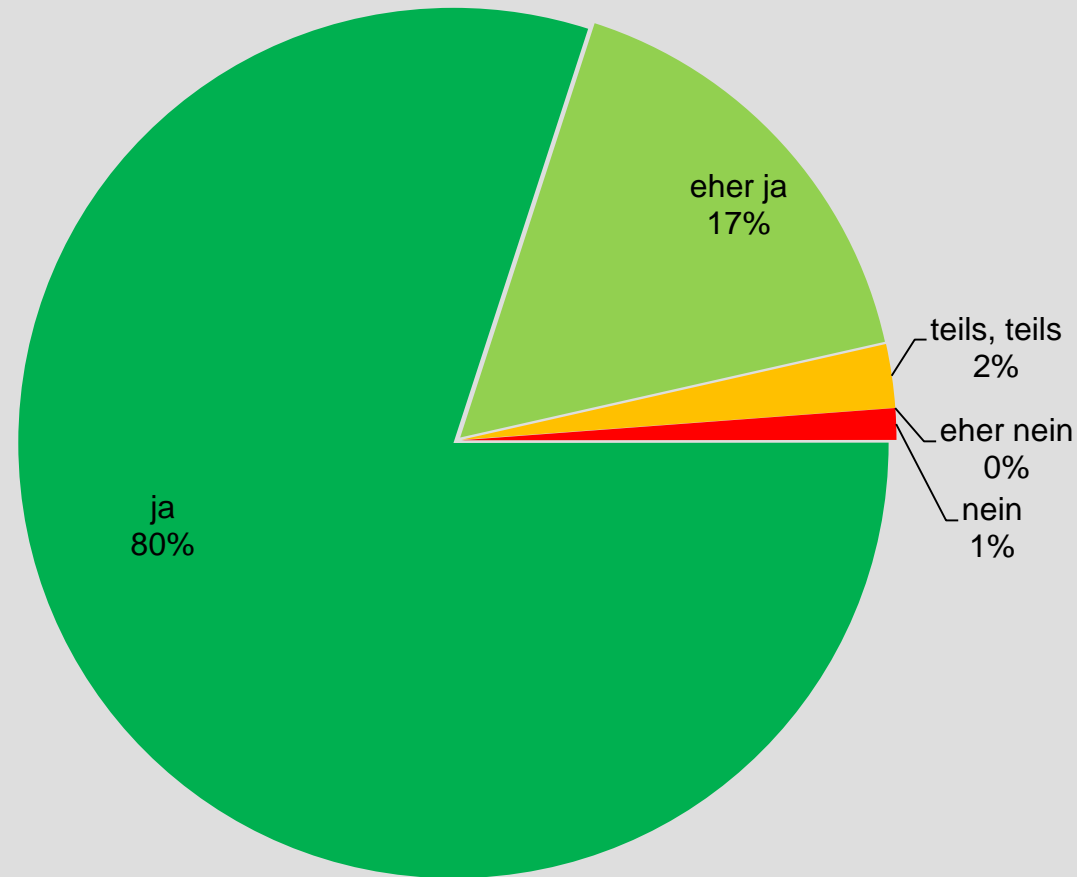


t₂-Patientinnen- befragung 2021

C
Grundsätzliche
Zufriedenheit mit der
Betreuung nach dem
stationären Aufenthalt

C4
**Weiter-
empfehlung des
Brustzentrums
zum aktuellen
Zeitpunkt**

Dr. F.-Michael Niemann
K & N GmbH & Co. KG



**96,5% [Vorjahre 94,4%, 91,7%]
der Patientinnen würden das
Brustzentrum weiterempfehlen,
80,0% [Vorjahre 83,3%, 78,8%] sogar uneingeschränkt.**

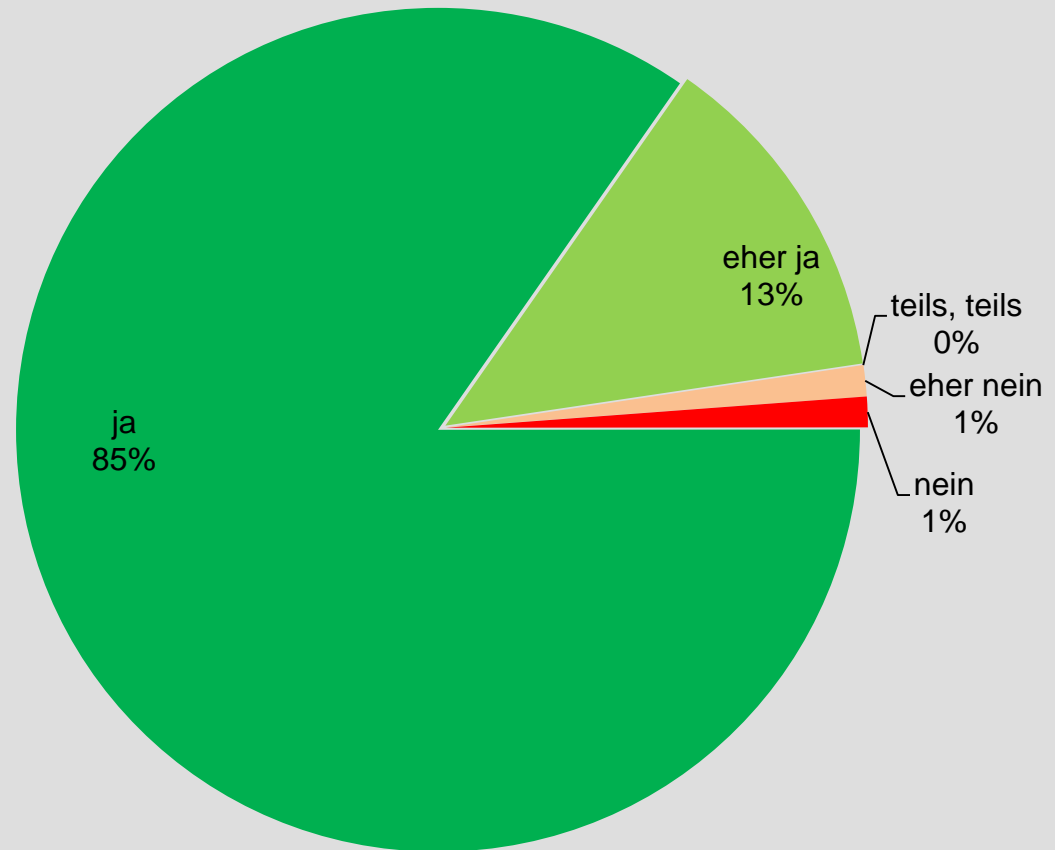


t₂-Patientinnen- befragung 2021

C
Grundsätzliche
Zufriedenheit mit der
Betreuung nach dem
stationären Aufenthalt

C5
**Erneute
Entscheidung
für das
Brustzentrum
zum aktuellen
Zeitpunkt**

Dr. F.-Michael Niemann
K & N GmbH & Co. KG



**97,6% der Patientinnen würden sich
wieder für das Brustzentrum entscheiden.**

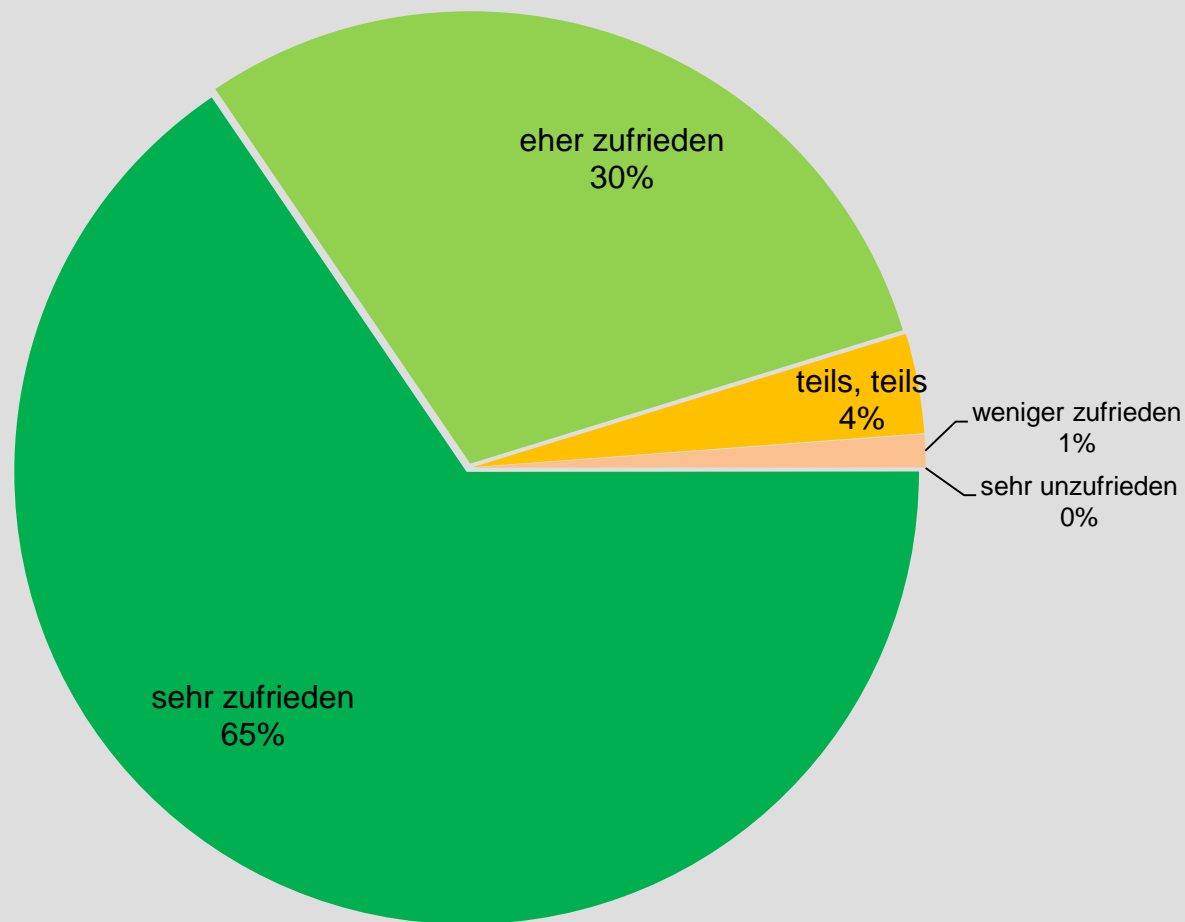


t₂-Patientinnen- befragung 2021

C
Grundsätzliche
Zufriedenheit mit der
Betreuung nach dem
stationären Aufenthalt

C6
**Zufriedenheit
mit dem
Brustzentrum
zum aktuellen
Zeitpunkt
insgesamt**

Dr. F.-Michael Niemann
K & N GmbH & Co. KG



**95,2% [Vorjahre 91,6%, 89,0%]
der Patientinnen sind mit dem
Brustzentrum zufrieden,
65,5% [Vorjahre 66,2%, 61,0%] sogar uneingeschränkt.**

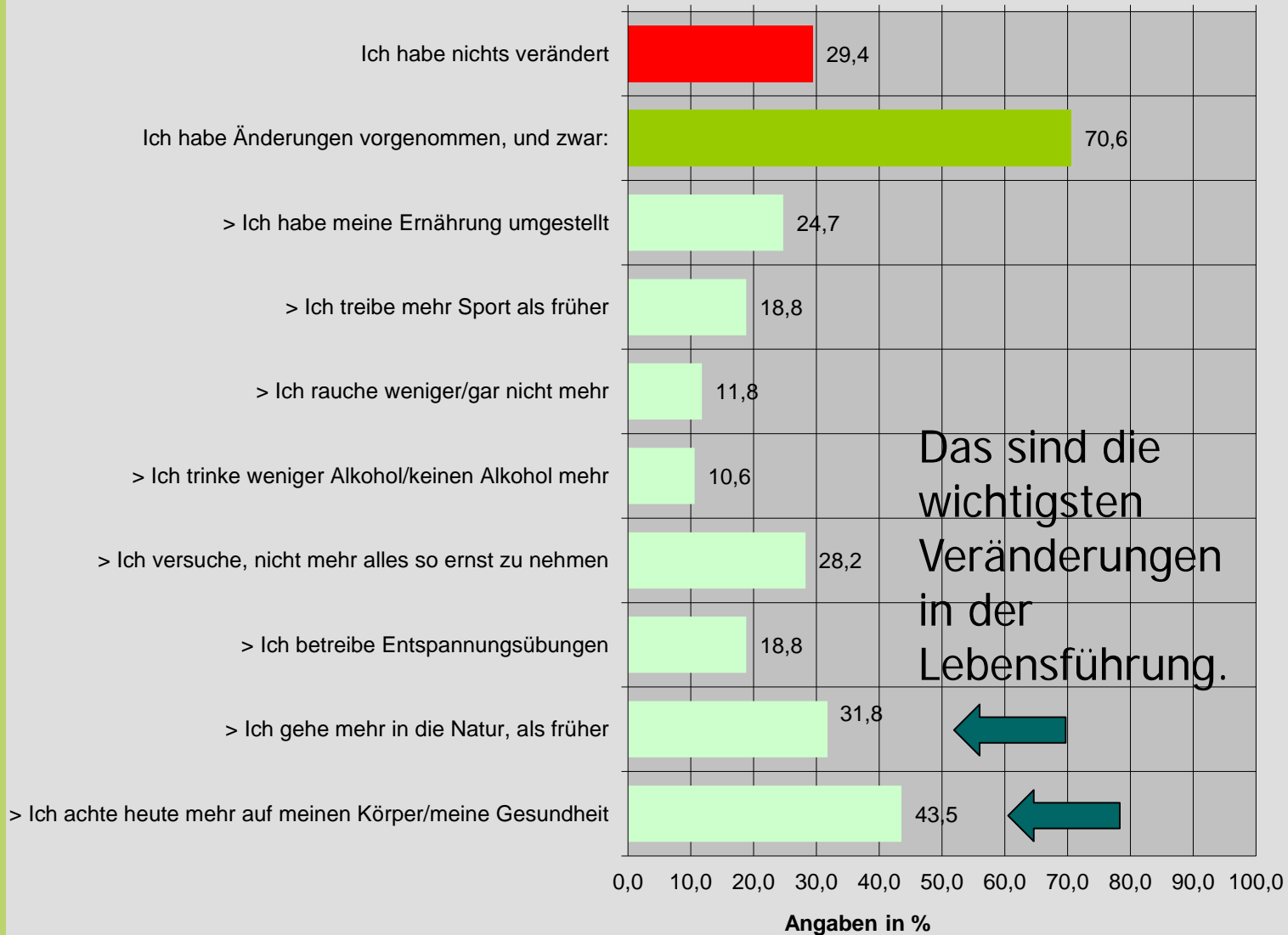


t₂-Patientinnen- befragung 2021

D Nachsorge

D1 Veränderungen in der Lebensführung

Dr. F.-Michael Niemann
K & N GmbH & Co. KG



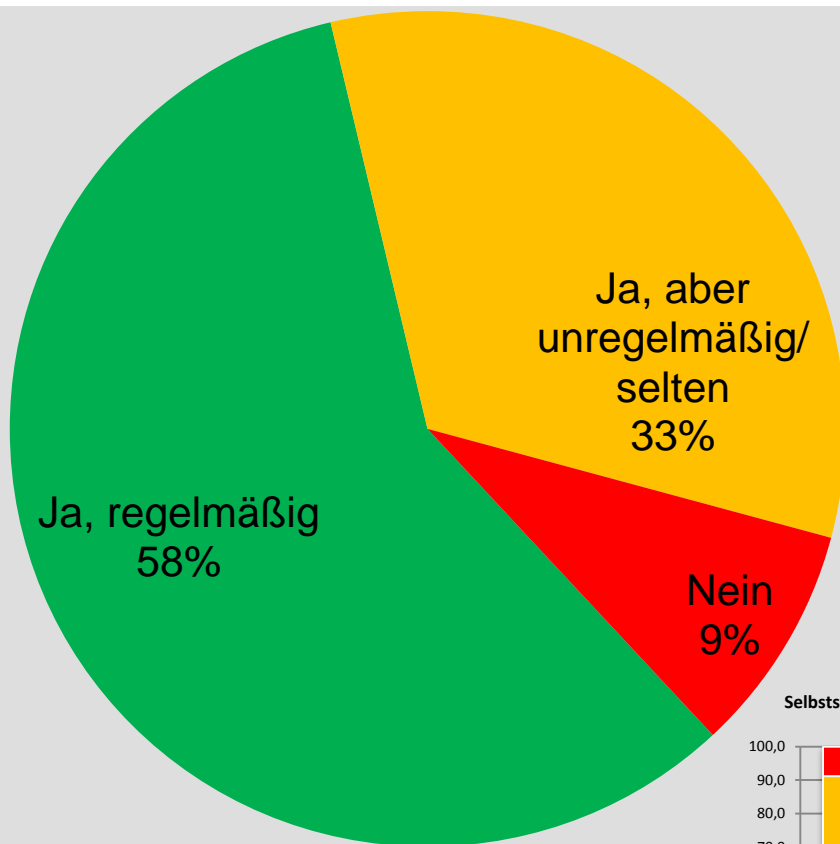


t₂-Patientinnen- befragung 2021

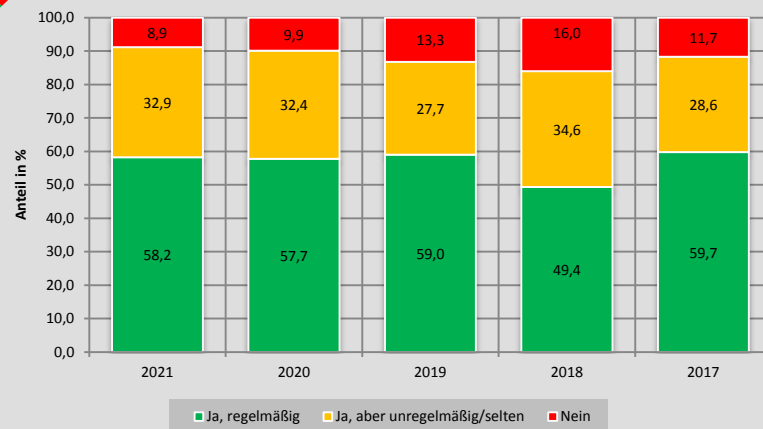
D
Nachsorge

c2
**Selbstständiges
Abtasten der
Brust auf
Veränderungen**

Dr. F.-Michael Niemann
K & N GmbH & Co. KG



Selbstständiges Abtasten der Brust auf Veränderungen - im zeitlichen Vergleich



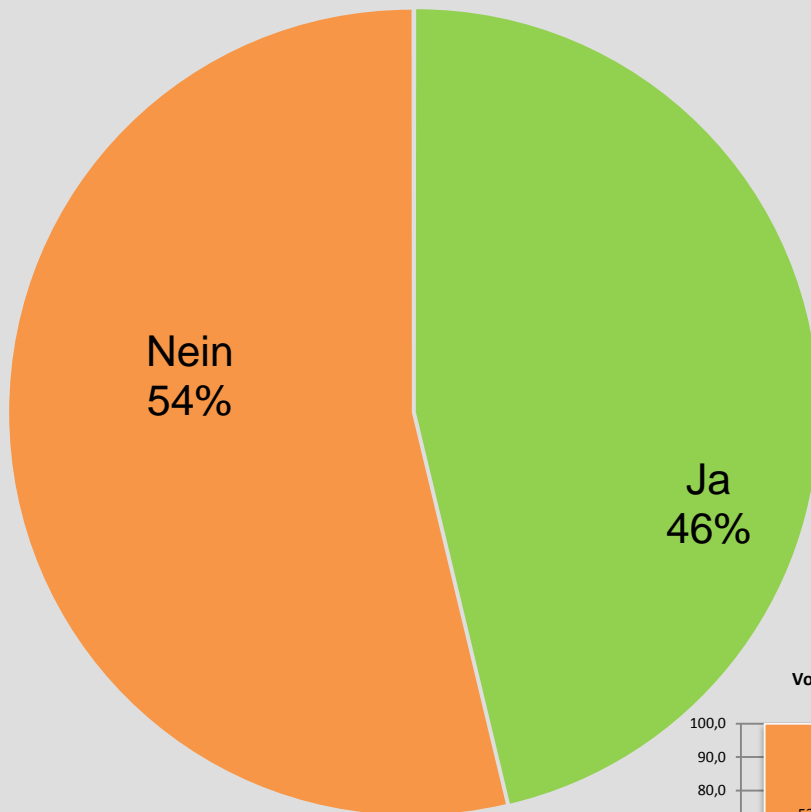


t₂-Patientinnenbefragung 2021

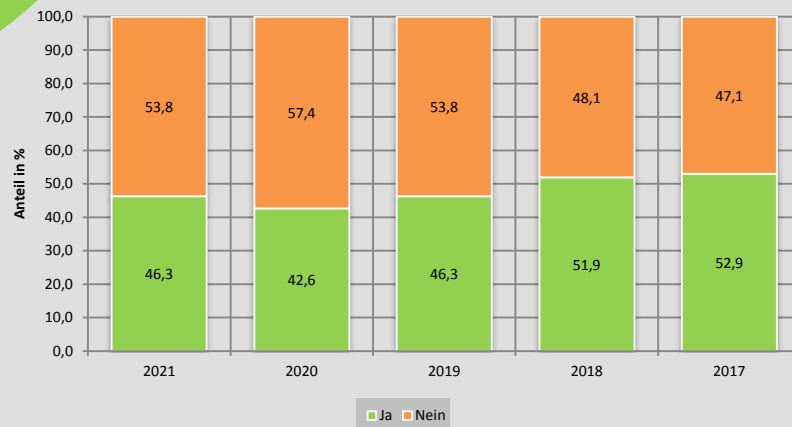
D
Nachsorge

D5
**Vorhandensein
eines
Nachsorge-
kalenders**

Dr. F.-Michael Niemann
K & N GmbH & Co. KG



Vorhandensein eines Nachsorgekalenders - im zeitlichen Vergleich





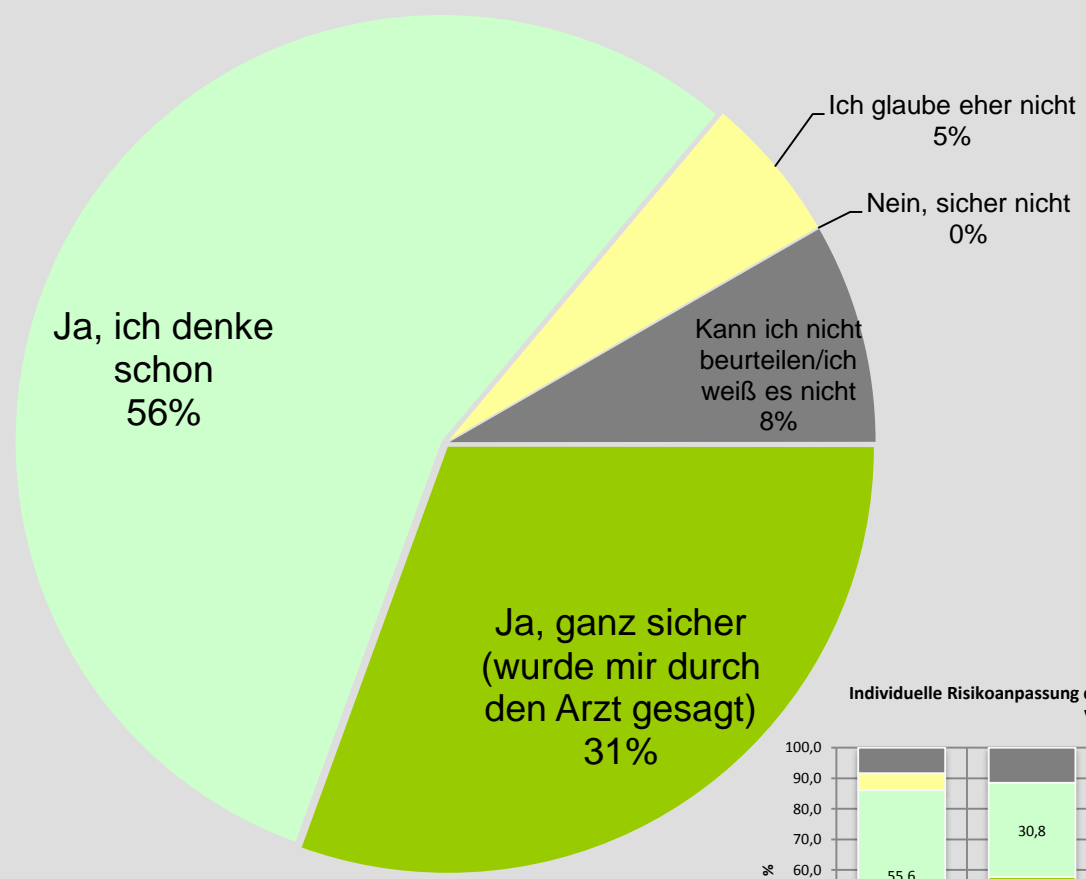
t₂-Patientinnenbefragung 2021

D Nachsorge

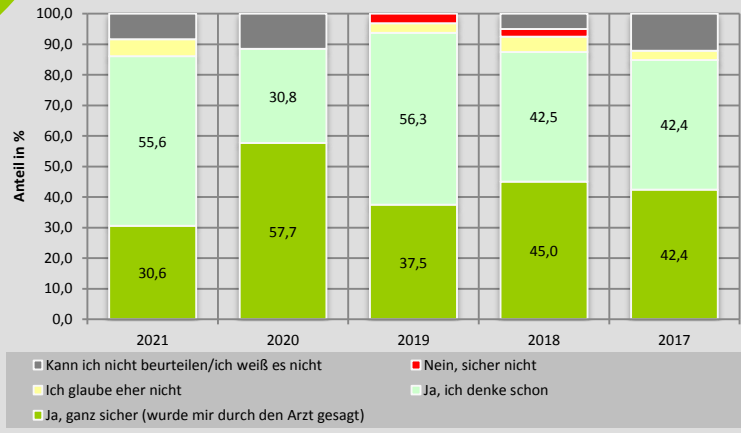
D7 Bei Vorhandensein eines Nachsorgekalenders:

Individuelle Risikoanpassung

Dr. F.-Michael Niemann
K & N GmbH & Co. KG



Individuelle Risikoanpassung des Nachsorgekalenders - im zeitlichen Vergleich





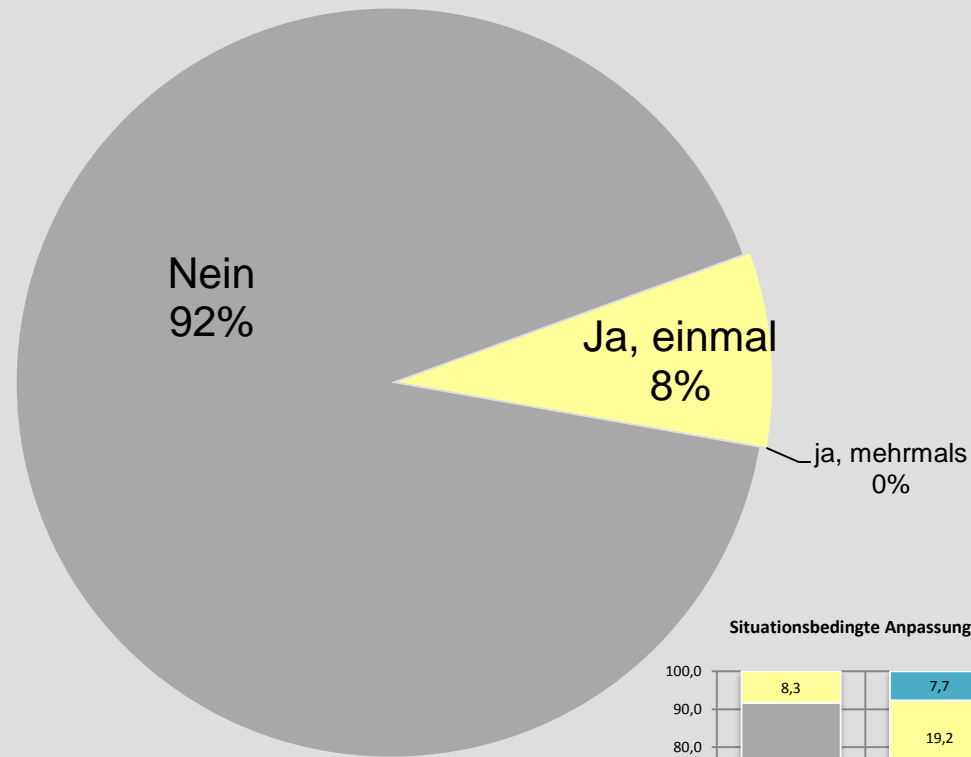
t₂-Patientinnenbefragung 2021

D Nachsorge

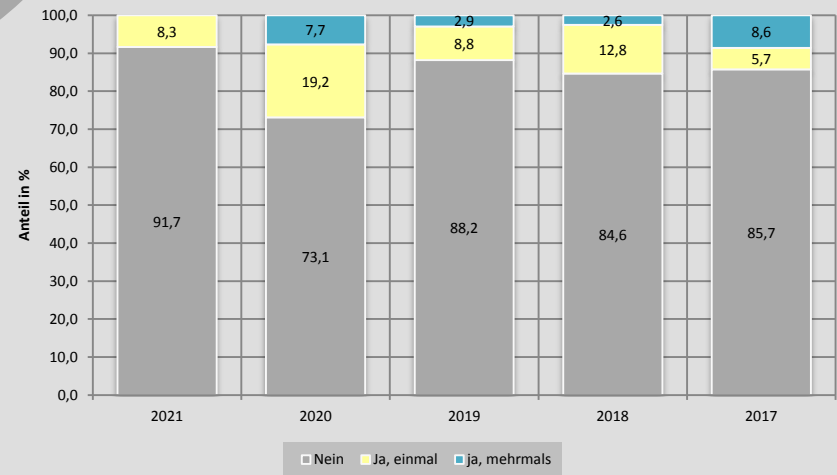
Bei Vorhandensein eines Nachsorgekalenders:

D8 Situationsbedingte Anpassung des Nachsorgekalenders

Dr. F.-Michael Niemann
K & N GmbH & Co. KG



Situationsbedingte Anpassung des Nachsorgekalenders - im zeitlichen Vergleich



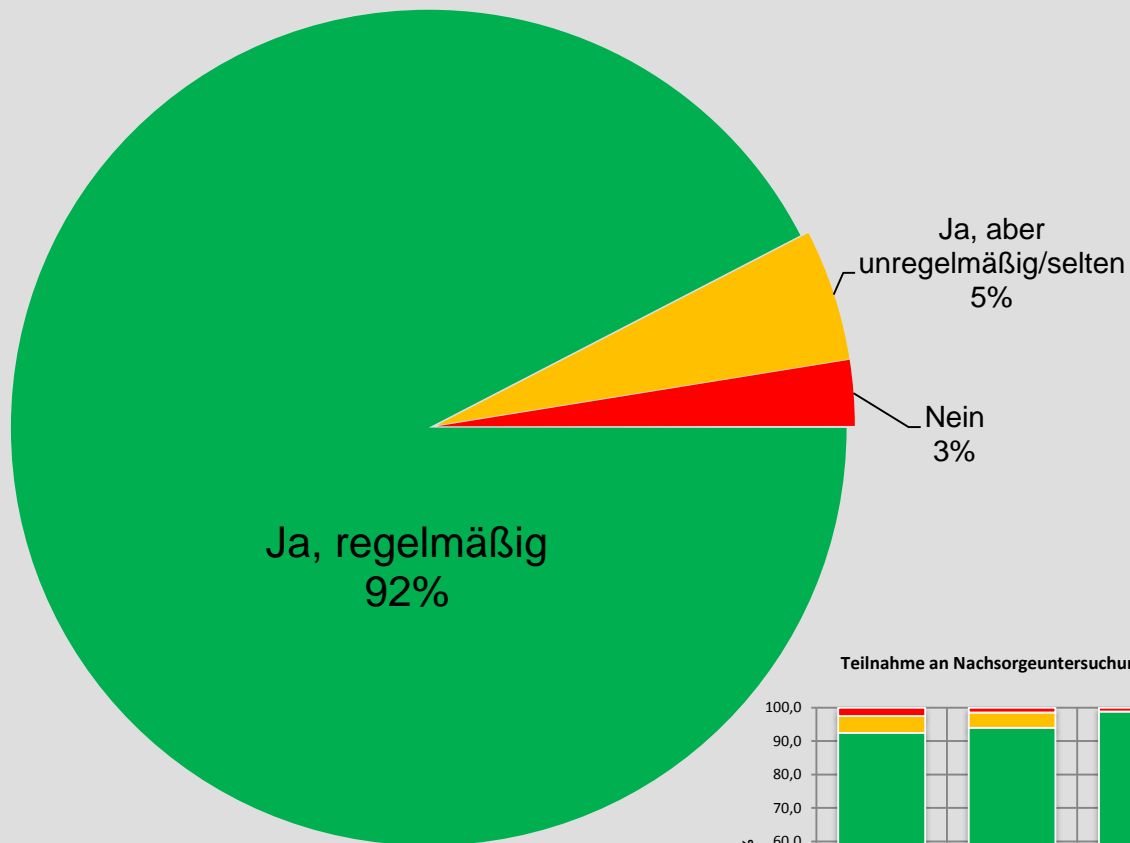


t₂-Patientinnen- befragung 2021

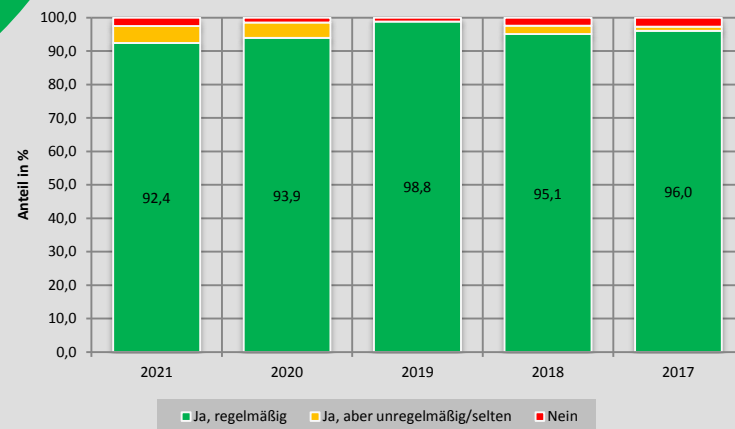
D
Nachsorge

D9
Teilnahme an
Nachsorge-
unter-
suchungen

Dr. F.-Michael Niemann
K & N GmbH & Co. KG



Teilnahme an Nachsorgeuntersuchungen - im zeitlichen Vergleich





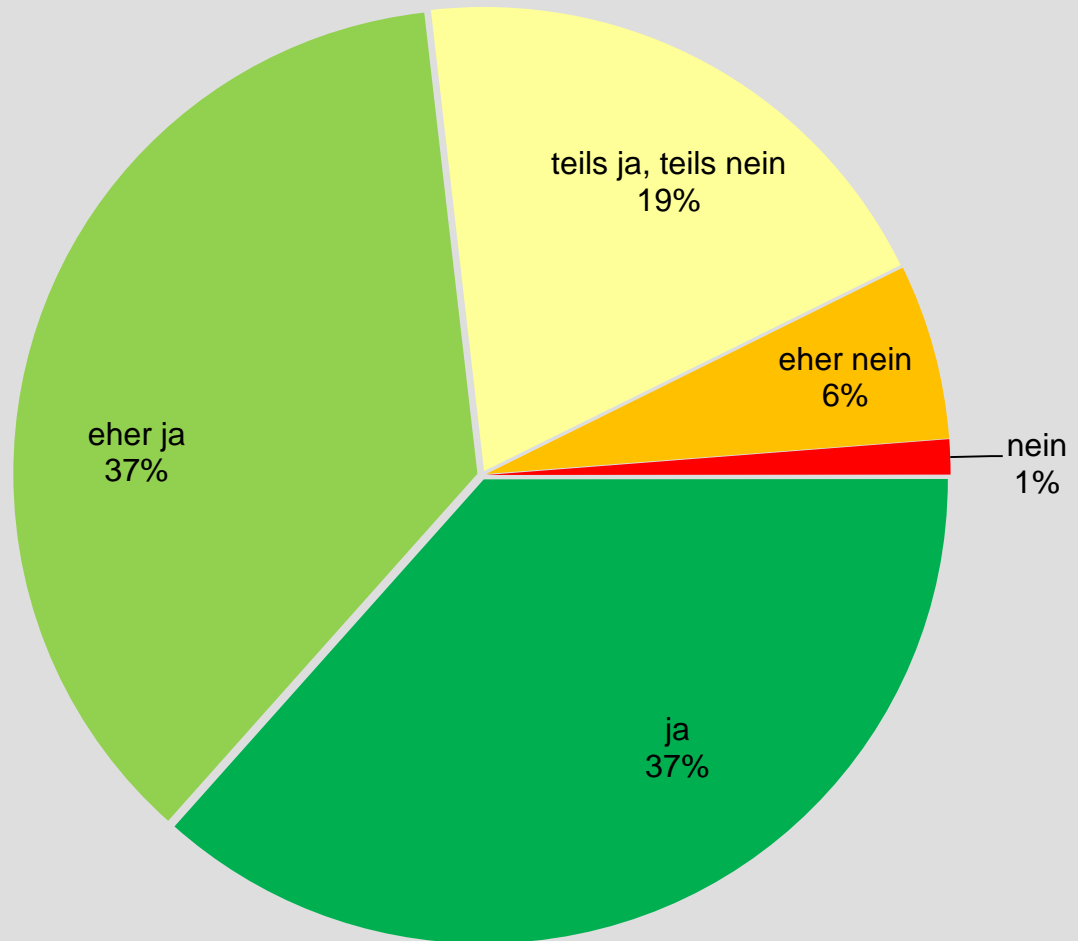
t₂-Patientinnen-
befragung
2021

D
Nachsorge

D13

**Ausreichende
Einbeziehung in
die Planung und
Organisation
der Nachsorge**

Dr. F.-Michael Niemann
K & N GmbH & Co. KG



**73,2% [Vorjahre 69,2%, 73,4%]
der Patientinnen fühlen sich ausreichend in die Planung
und Organisation der Nachsorge einbezogen.**

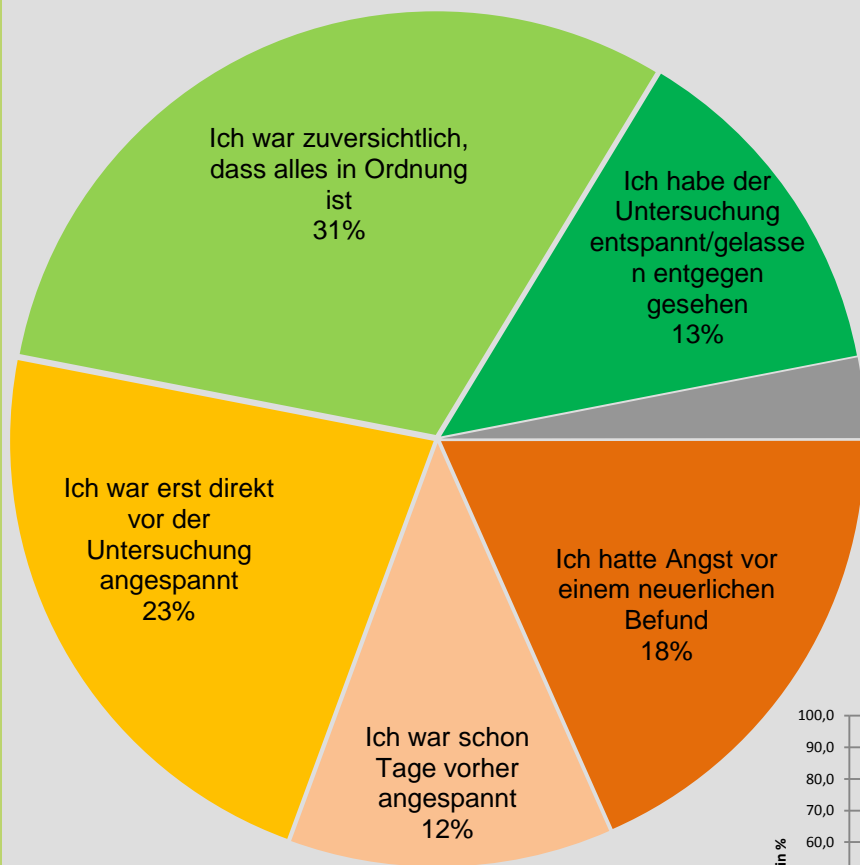


t₁-Patientinnenbefragung 2021

D Nachsorge

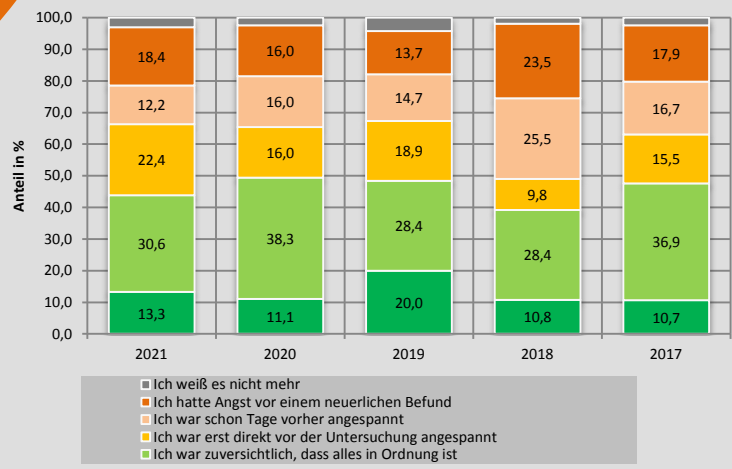
D14 Gefühlswelt vor der letzten Nachsorgeuntersuchung

Dr. F.-Michael Niemann
K & N GmbH & Co. KG



45,3% [Vorjahre 50,6%, 50,5%] der Patientinnen waren vor der letzten Nachsorgeuntersuchung positiv gestimmt!

Gefühlswelt vor der letzten Nachsorgeuntersuchungen - im zeitlichen Vergleich



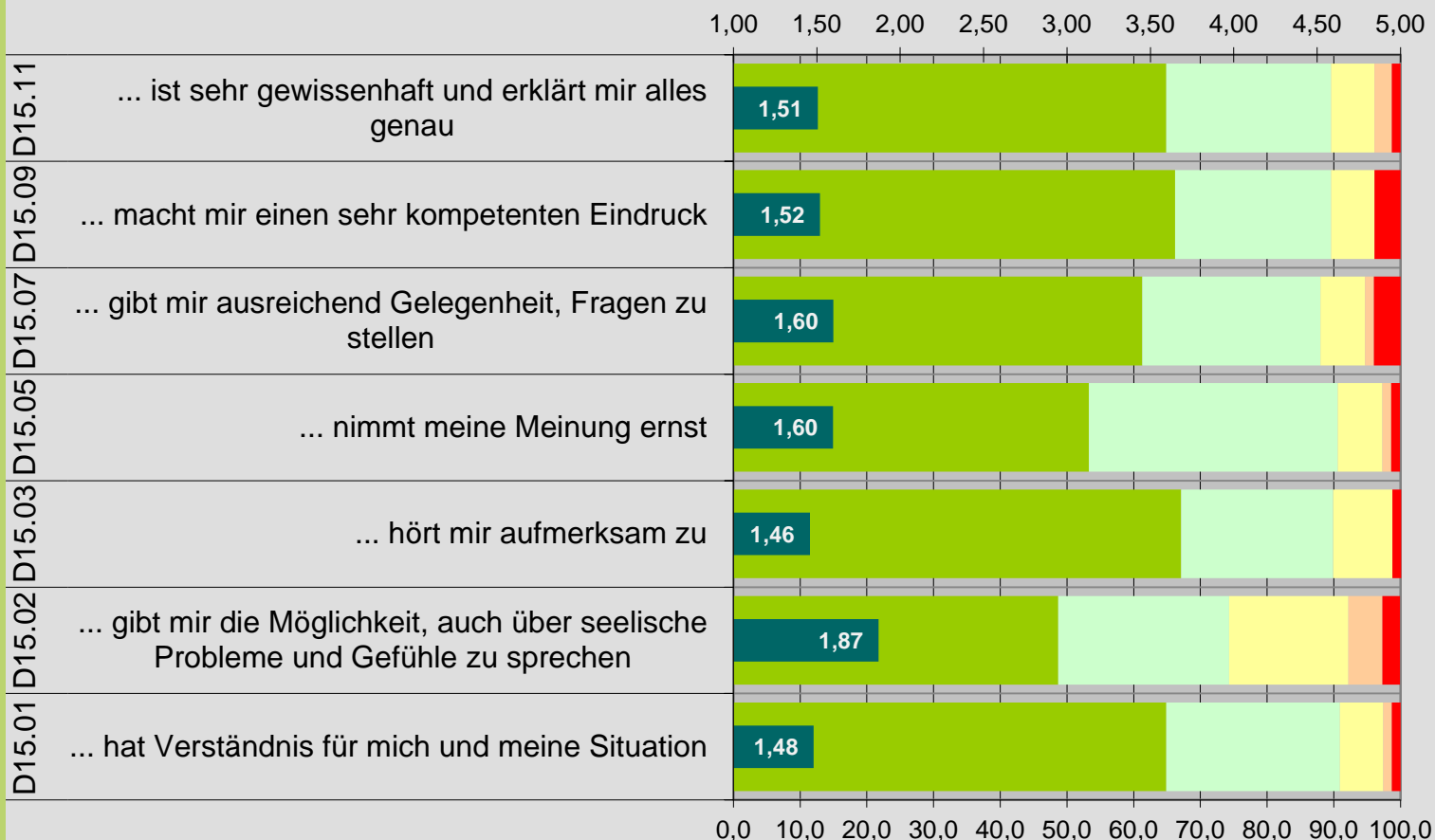


t₂-Patientinnen- befragung 2021

D Nachsorge

D15a Beschreibung des mit der Nachsorge betrauten Arztes - TEIL A

Dr. F.-Michael Niemann
K & N GmbH & Co. KG



untere Skala: Anteil Antwortkategorie in % / obere Skala: Scorewert (1-5)

■ stimmt genau ■ eher richtig ■ teils, teils ■ eher falsch ■ völlig falsch ■ Score 2021

Bei Scorewerten - aktuell - zwischen 1,46 und 1,87 [Vorjahr 1,48 – 1,91] geben die Patientinnen des Brustzentrums für die hier hinterfragten Aspekte zum - mit der Nachsorge betrauten - Arzt sehr gute bis gute Bewertungen ab.

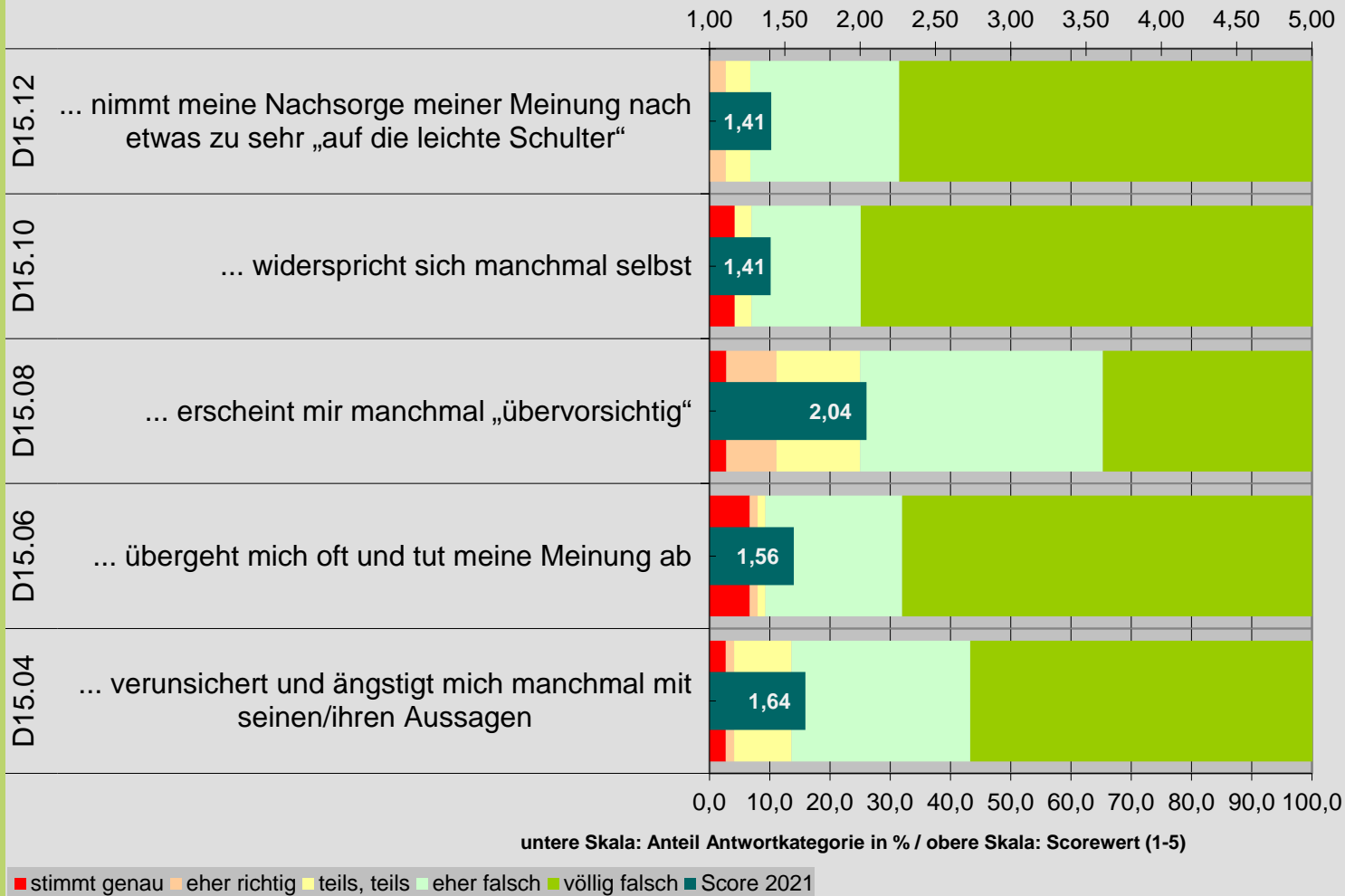


t₂-Patientinnenbefragung 2021

D Nachsorge

D15b Beschreibung des mit der Nachsorge betrauten Arztes - TEIL B

Dr. F.-Michael Niemann
K & N GmbH & Co. KG



Bei Scorewerten - aktuell - zwischen 1,41 und 2,04 [Vorjahr: 1,53 – 2,05] geben die Patientinnen des Brustzentrums für die hier hinterfragten Aspekte zum mit der Nachsorge betrauten Arzt - mit einer Ausnahme - sehr gute bis gute Bewertungen ab.



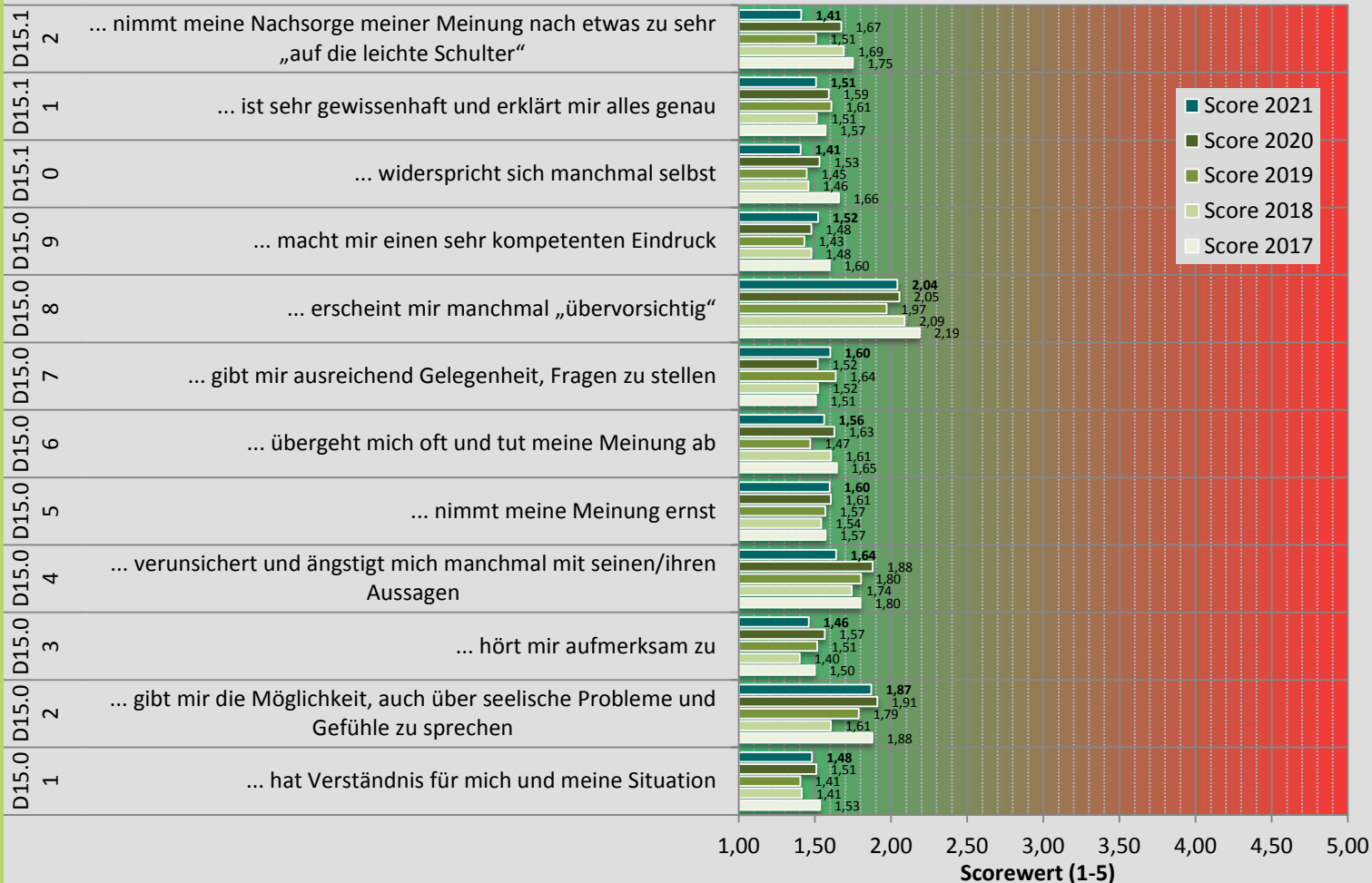
t₂-Patientinnenbefragung 2021

D Nachsorge

D15 Beschreibung des mit der Nachsorge betrauten Arztes

> Scorewert im Zeitvergleich

Dr. F.-Michael Niemann
K & N GmbH & Co. KG



Auch im Zeitvergleich geben - gemessen am Scorewert - die Patientinnen des Brustzentrums für die hinterfragten Aspekte zum - mit der Nachsorge betrauten - Arzt bis in der Regel sehr gute bis gute Bewertungen ab. Lediglich für den Aspekt „... erscheint mit manchmal übersensibel“ sind in der Vergangenheit Scorewert über den Auffälligkeitwert von 2,0 ermittelt worden.

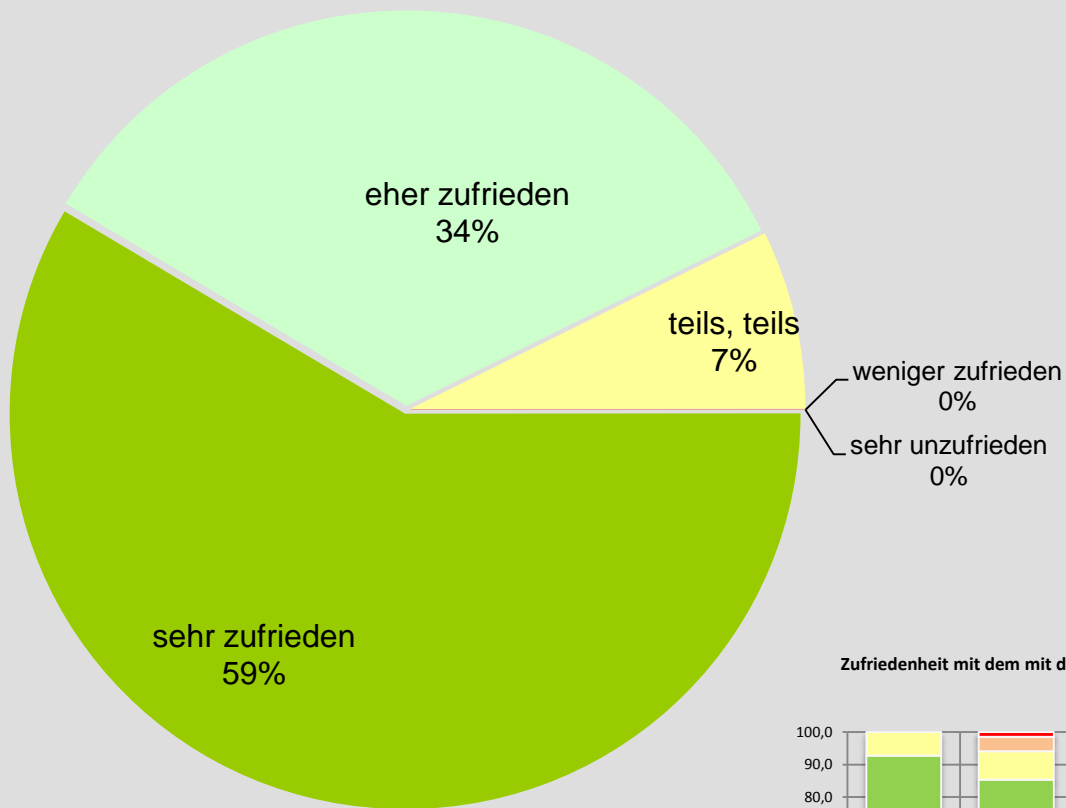


t₂-Patientinnenbefragung 2021

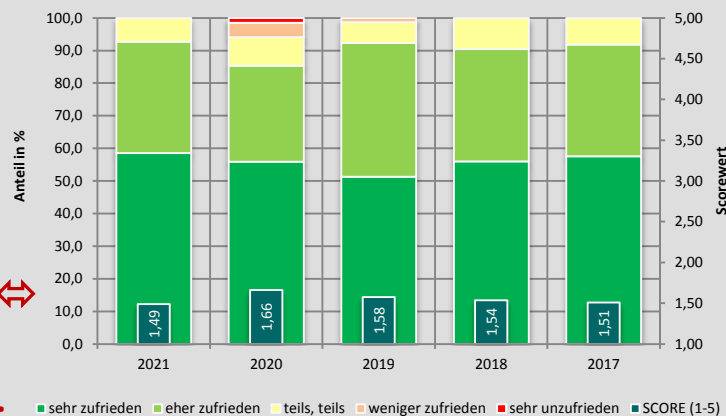
D
Nachsorge

D16
Zufriedenheit mit dem mit der Nachsorge betrauten Arzt

Dr. F.-Michael Niemann
K & N GmbH & Co. KG



Zufriedenheit mit dem mit der Nachsorge betrauten Arzt - im zeitlichen Vergleich



92,7% [Vorjahre 85,3%, 92,3%] ⇔ der Patientinnen sind mit ihrem „Nachsorge-Arzt“ zufrieden.

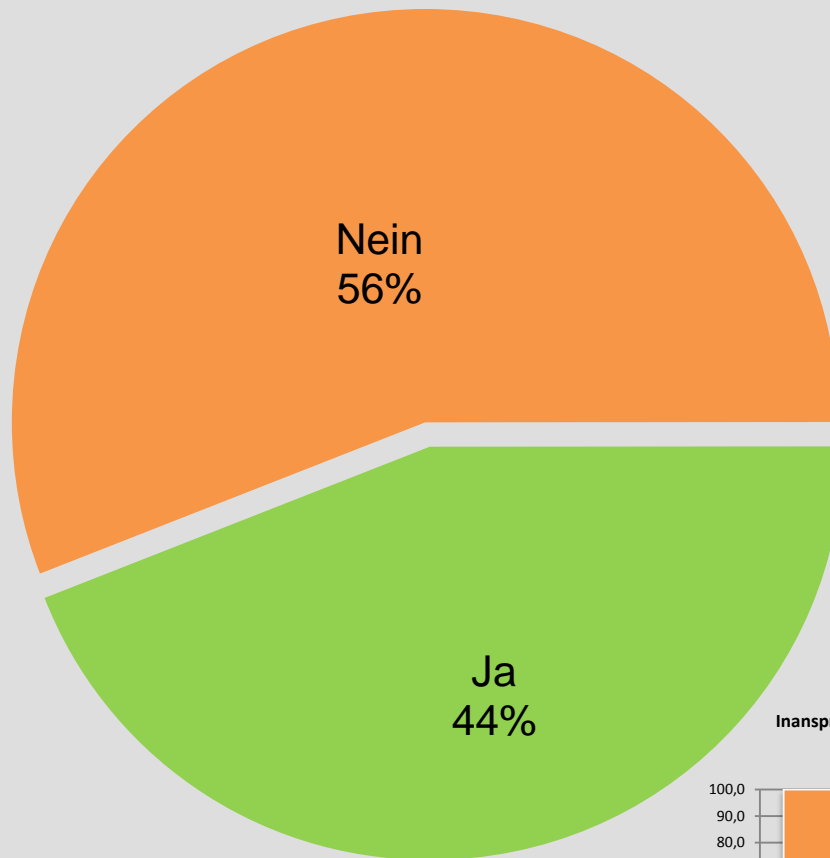


t₂-Patientinnen- befragung 2021

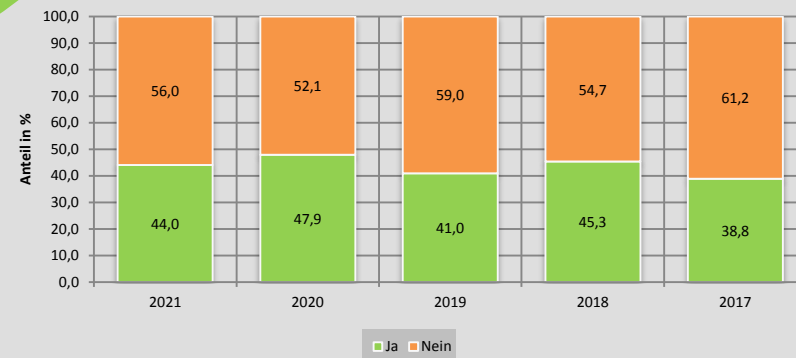
E
REHA und
Hilfestellungen

E1 Inanspruch- nahme eines REHA- Aufenthaltes in den letzten 12 Monaten

Dr. F.-Michael Niemann
K & N GmbH & Co. KG



Inanspruchnahme eines REHA-Aufenthaltes in den letzten 12 Monaten - im zeitlichen Vergleich



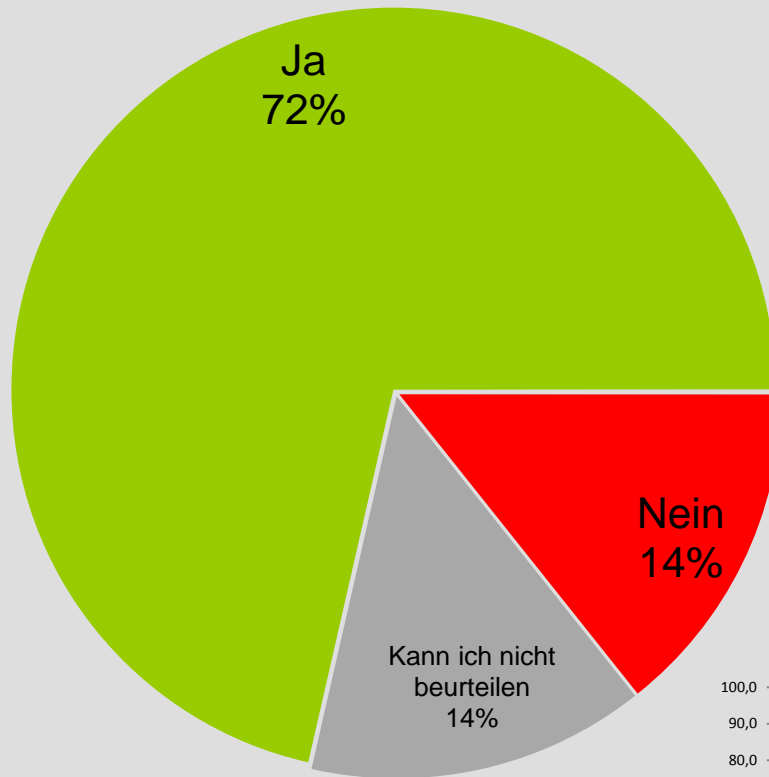


t₂-Patientinnen- befragung 2021

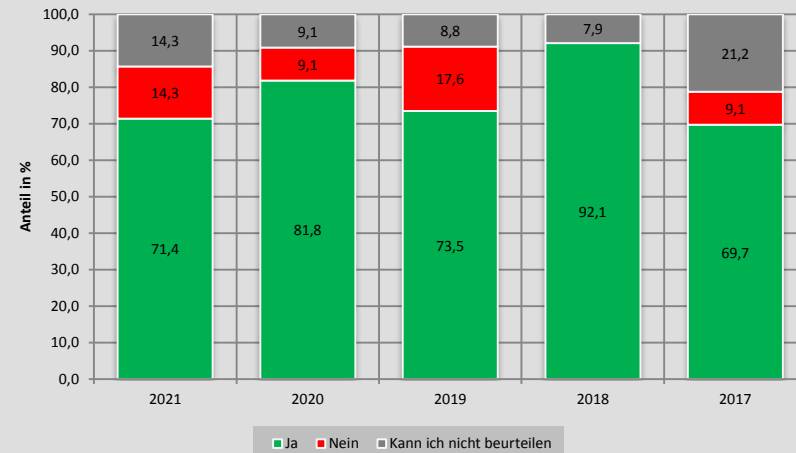
E
REHA und
Hilfestellungen

E6
**REHA
erfolgreich...?**

Dr. F.-Michael Niemann
K & N GmbH & Co. KG



REHA erfolgreich ... ? - im zeitlichen Vergleich



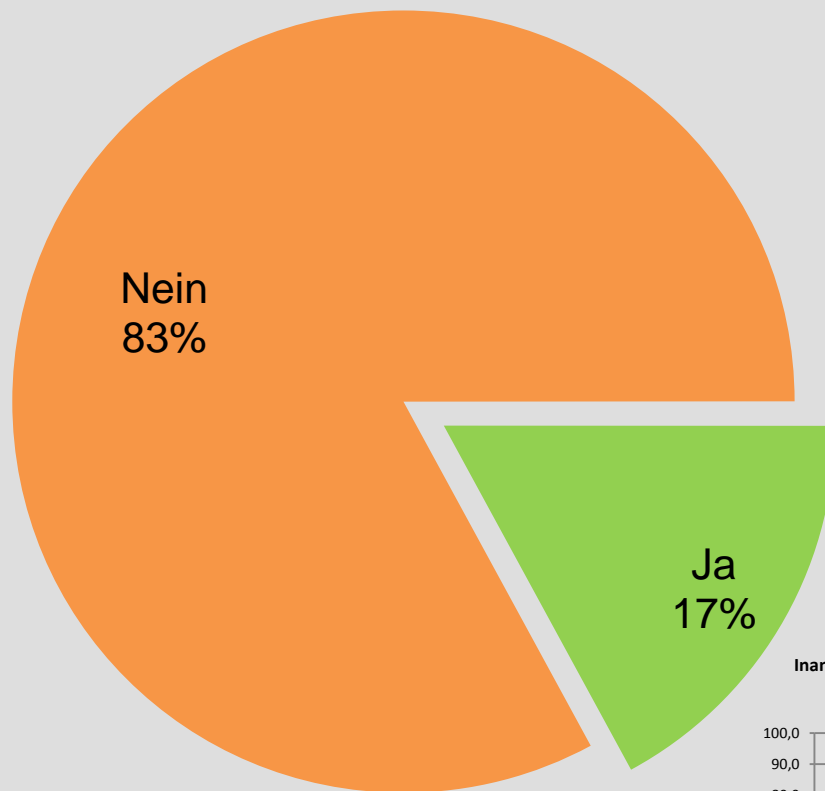


t₂-Patientinnen- befragung 2021

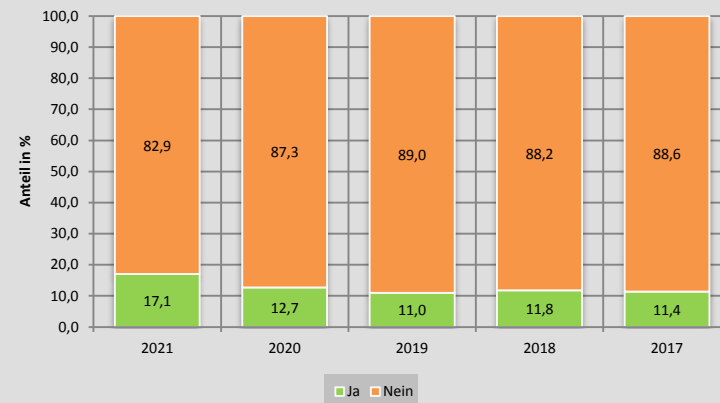
E
REHA und
Hilfestellungen

E7
**Inanspruch-
nahme
psychologischer
Hilfe/Betreuung
in den letzten
12 Monaten**

Dr. F.-Michael Niemann
K & N GmbH & Co. KG



Inanspruchnahme psychologischer Hilfe/Betreuung in letzten 12 Monaten -
im zeitlichen Vergleich



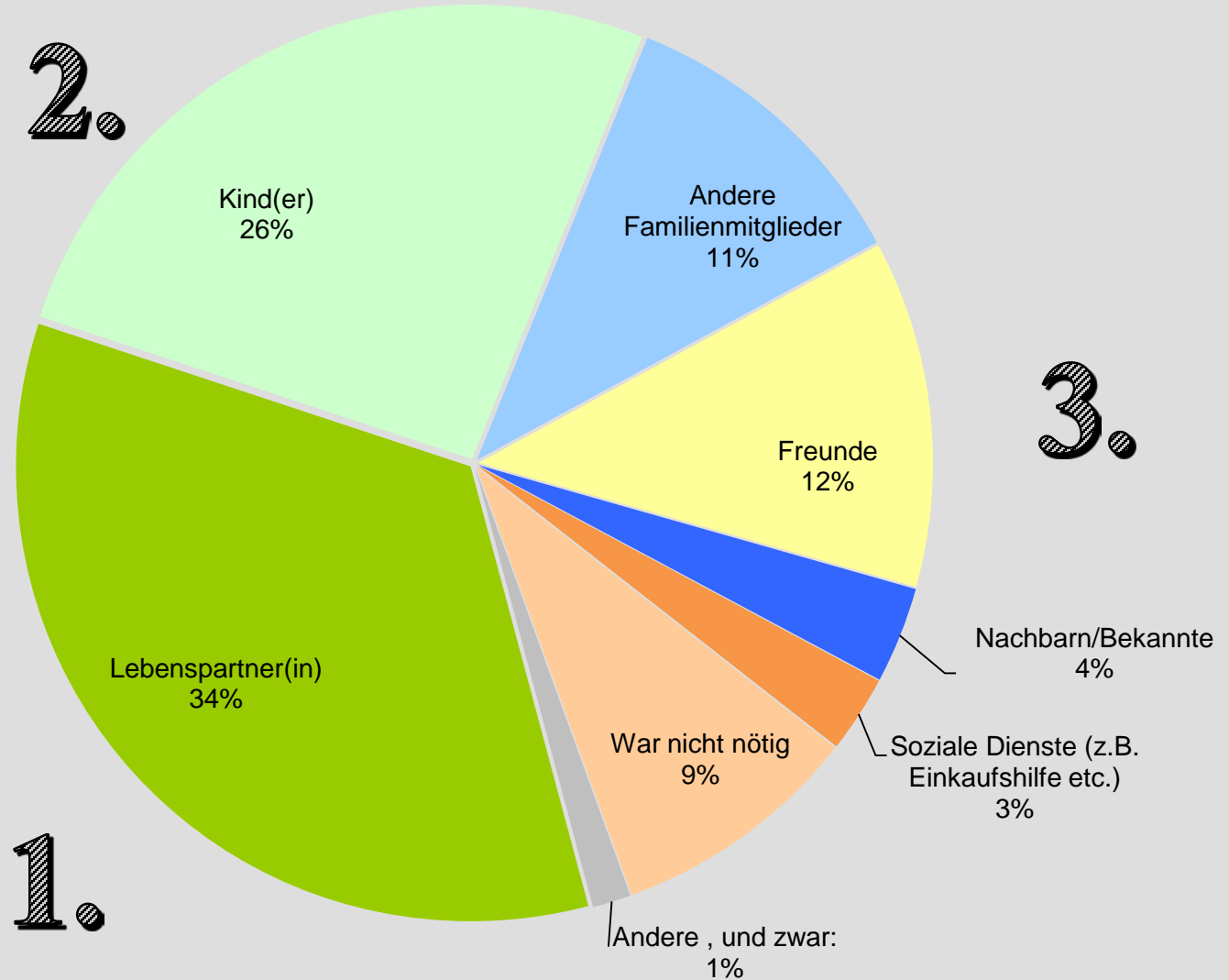


t₂-Patientinnen- befragung 2021

E
REHA und
Hilfestellungen

E8
**Hilfe in
alltäglichen
Dingen
in den letzten
12 Monaten
vorwiegend
durch ...**

Dr. F.-Michael Niemann
K & N GmbH & Co. KG



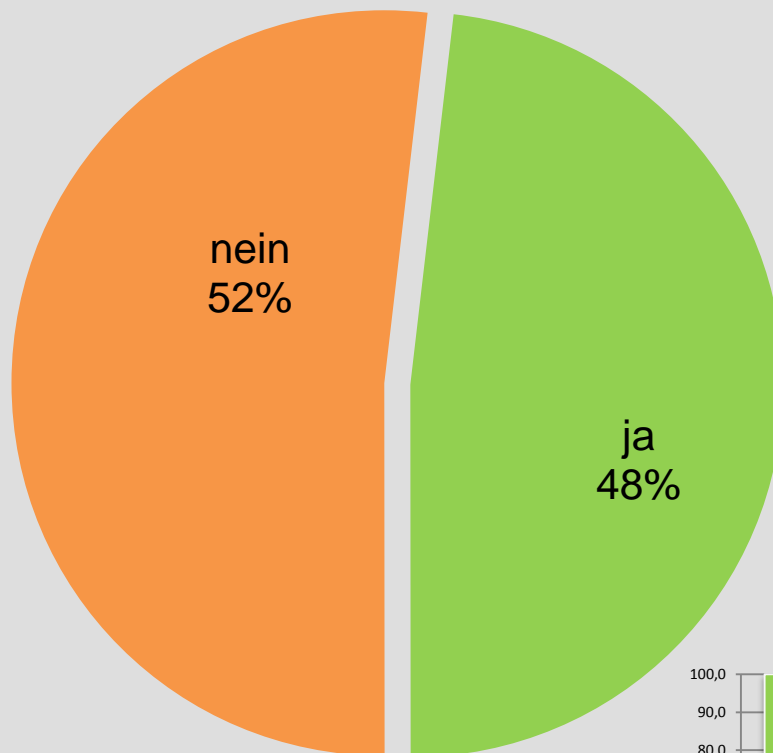


t₂-Patientinnenbefragung 2021

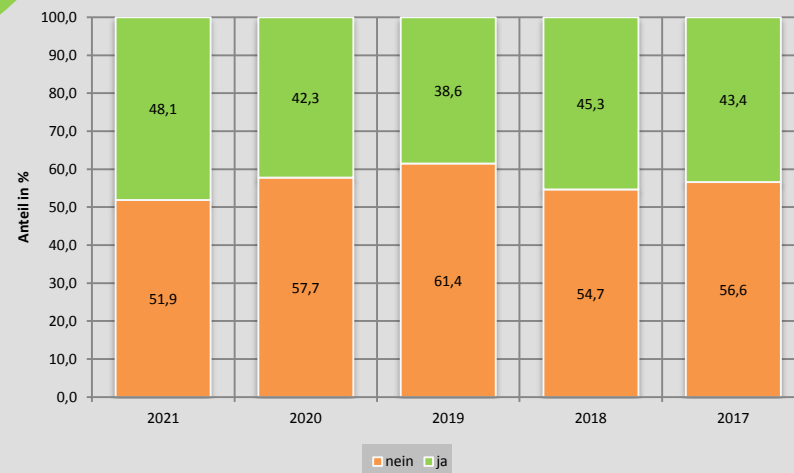
E
REHA und
Hilfestellungen

E9
**Bekanntheit
von Krebs-
beratungs-
stellen**

Dr. F.-Michael Niemann
K & N GmbH & Co. KG



Bekanntheit von Krebsberatungsstellen - im zeitlichen Vergleich



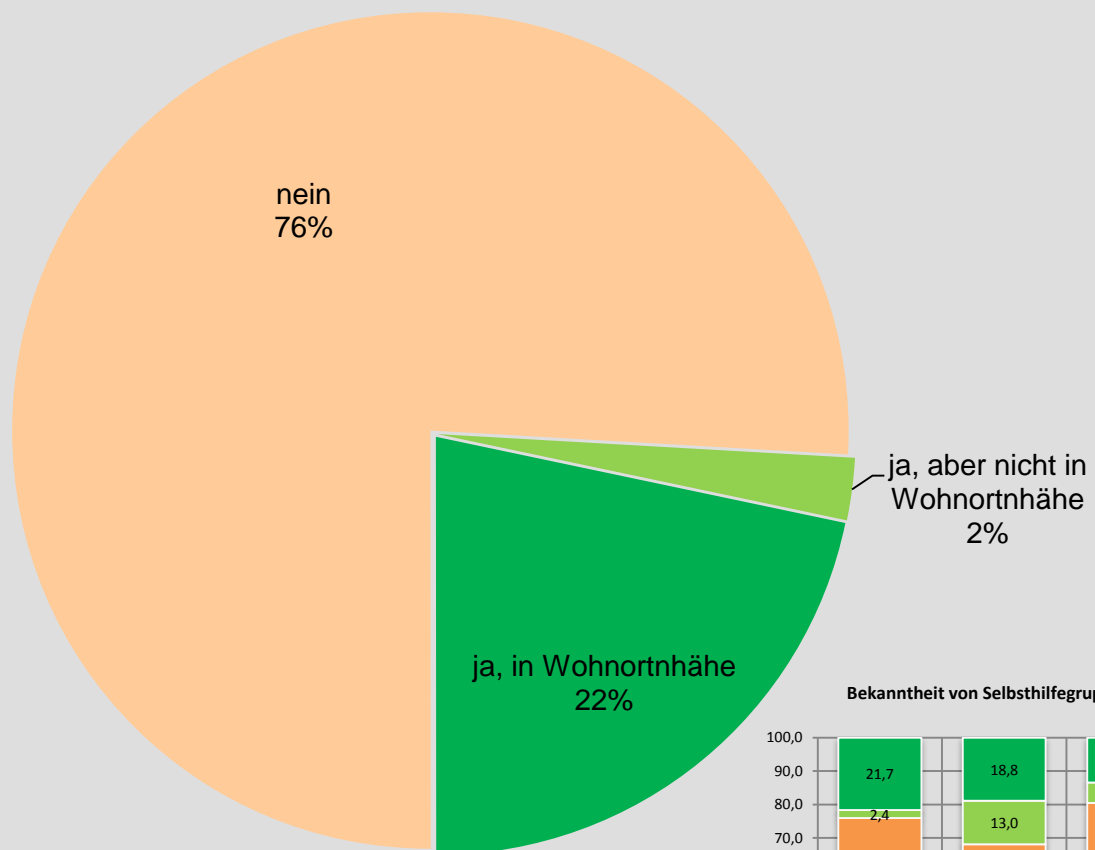


t₂-Patientinnenbefragung 2021

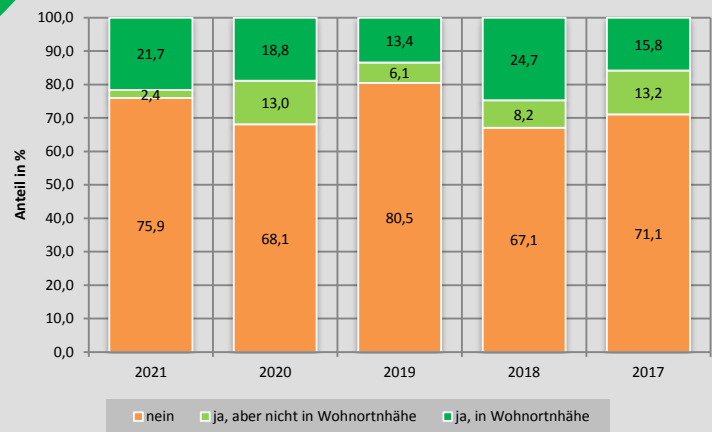
E
REHA und
Hilfestellungen

E10 Bekanntheit von Selbsthilfe- gruppen für an Krebs Erkrankte

Dr. F.-Michael Niemann
K & N GmbH & Co. KG



Bekanntheit von Selbsthilfegruppen - im zeitlichen Vergleich



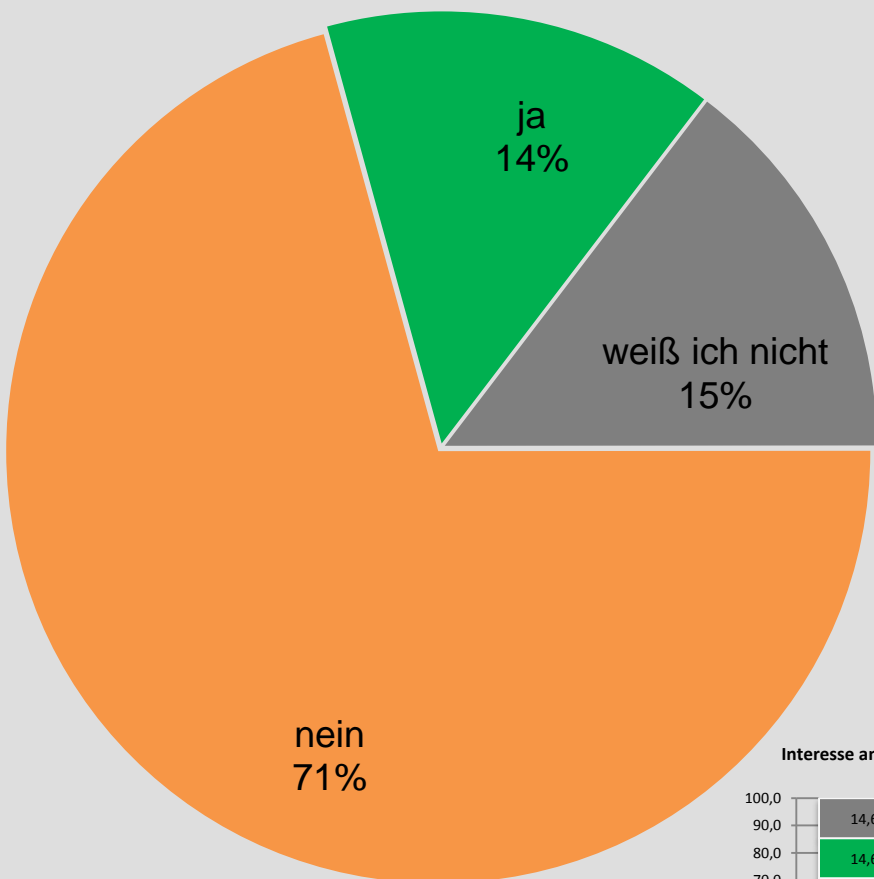


t₁-Patientinnen-
befragung
2021

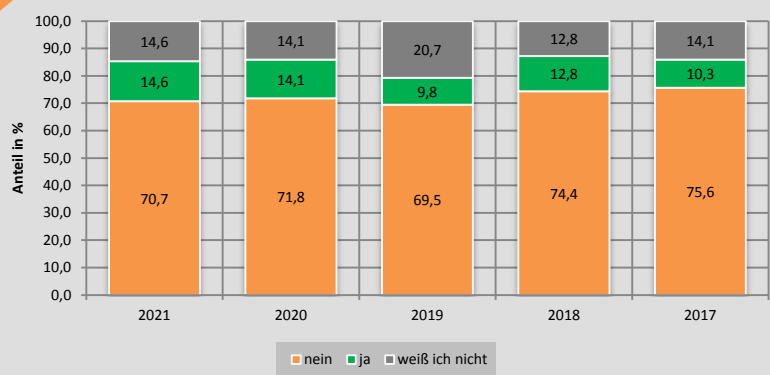
E
REHA und
Hilfestellungen

E11
**Interesse an
Selbsthilfe-
gruppen
für an Krebs
Erkrankte**

Dr. F.-Michael Niemann
K & N GmbH & Co. KG



Interesse an Selbsthilfegruppen für an Krebs Erkrankte - im zeitlichen Vergleich



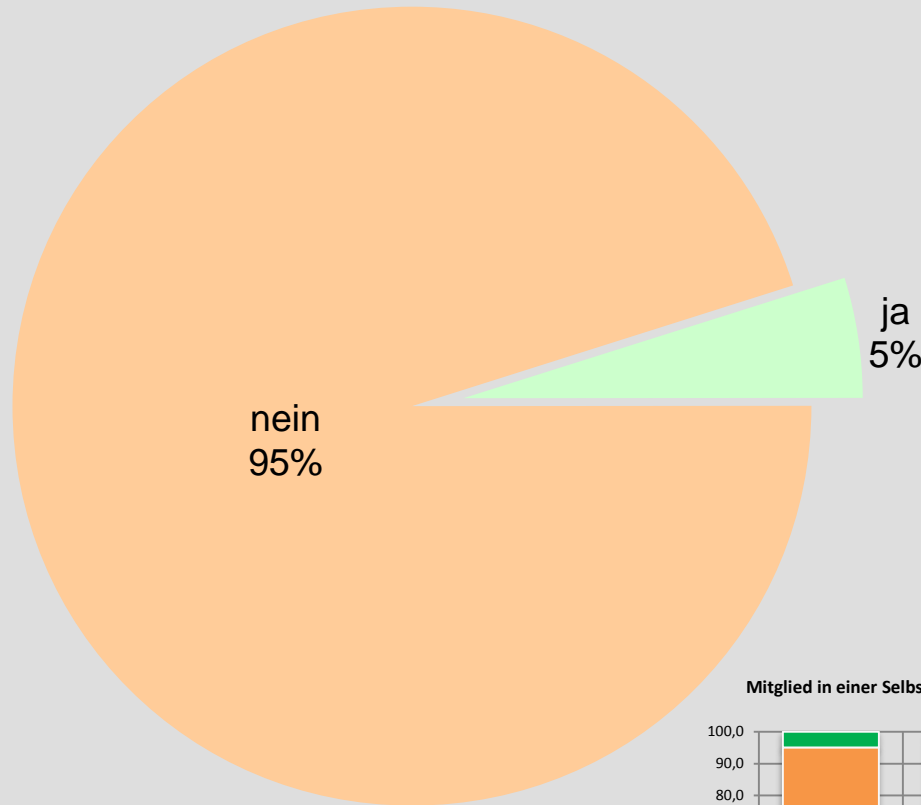


t₂-Patientinnenbefragung 2021

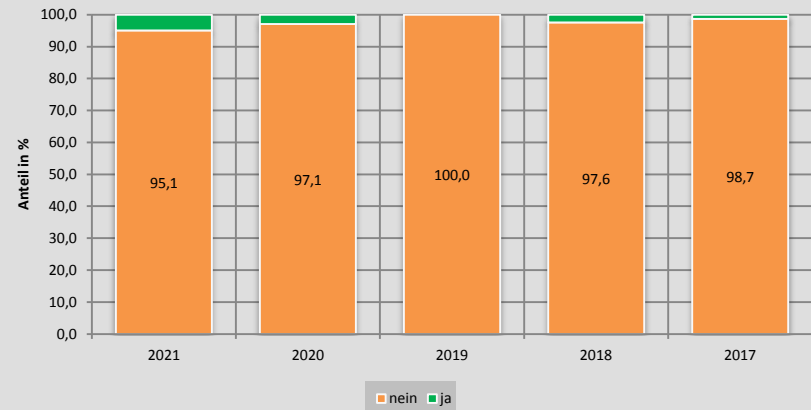
E
REHA und
Hilfestellungen

D12
**Mitglied in
einer
Selbsthilfe-
gruppe
für an Krebs
Erkrankte**

Dr. F.-Michael Niemann
K & N GmbH & Co. KG



Mitglied in einer Selbsthilfegruppen für an Krebs Erkrankte - im zeitlichen Vergleich



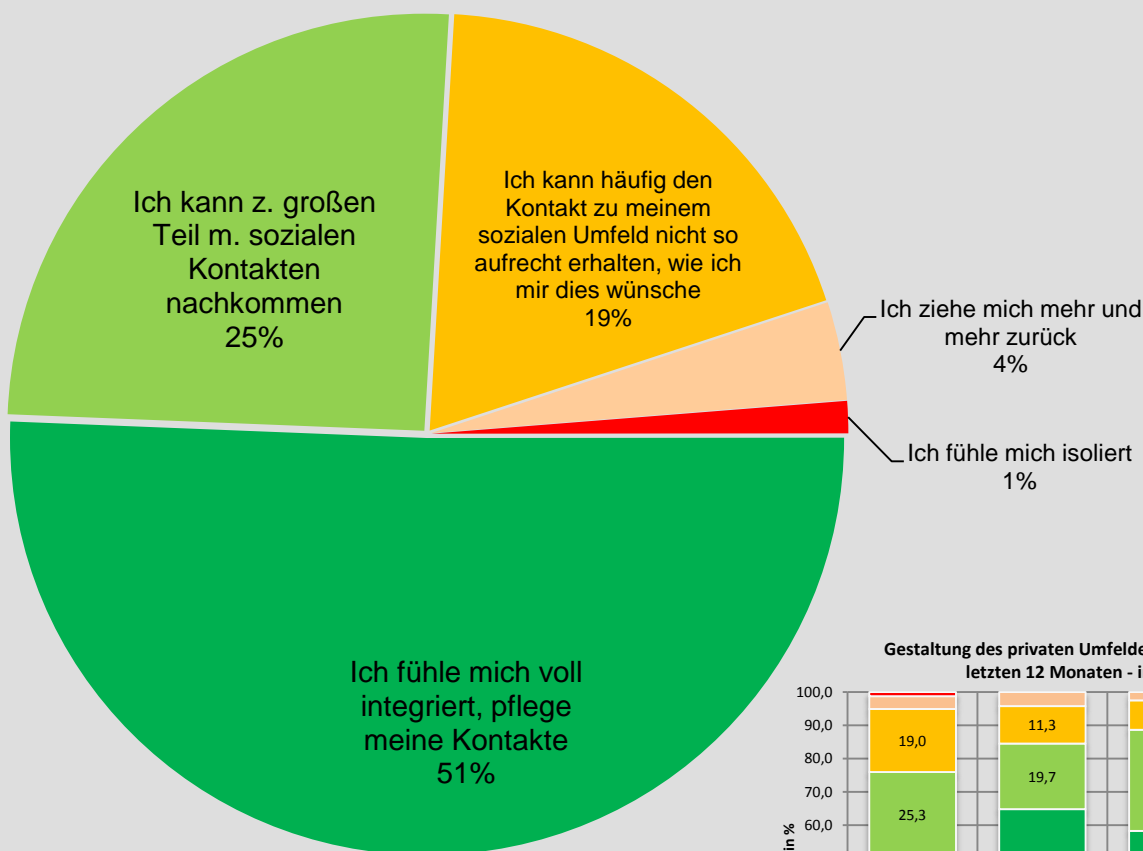


t₂-Patientinnenbefragung 2021

F Privatleben und soziales Umfeld

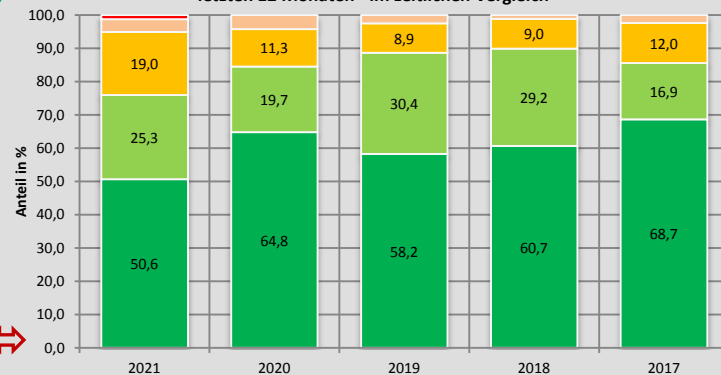
F1 Gestaltung des privaten Umfelds / der sozialen Kontakte in den letzten 12 Monaten

Dr. F.-Michael Niemann
K & N GmbH & Co. KG



75,9% [Vorjahre 84,5%, 88,6%] ⇔ der Patientinnen können ihr privates Umfeld positiv gestalten.

Gestaltung des privaten Umfeldes / der sozialen Kontakte in den letzten 12 Monaten - im zeitlichen Vergleich



- Ich fühle mich isoliert
- Ich ziehe mich mehr und mehr zurück
- Ich kann häufig den Kontakt zu meinem sozialen Umfeld nicht so aufrecht erhalten, wie ich mir dies wünsche
- Ich kann z. großen Teil m. sozialen Kontakten nachkommen
- Ich fühle mich voll integriert, pflege meine Kontakte

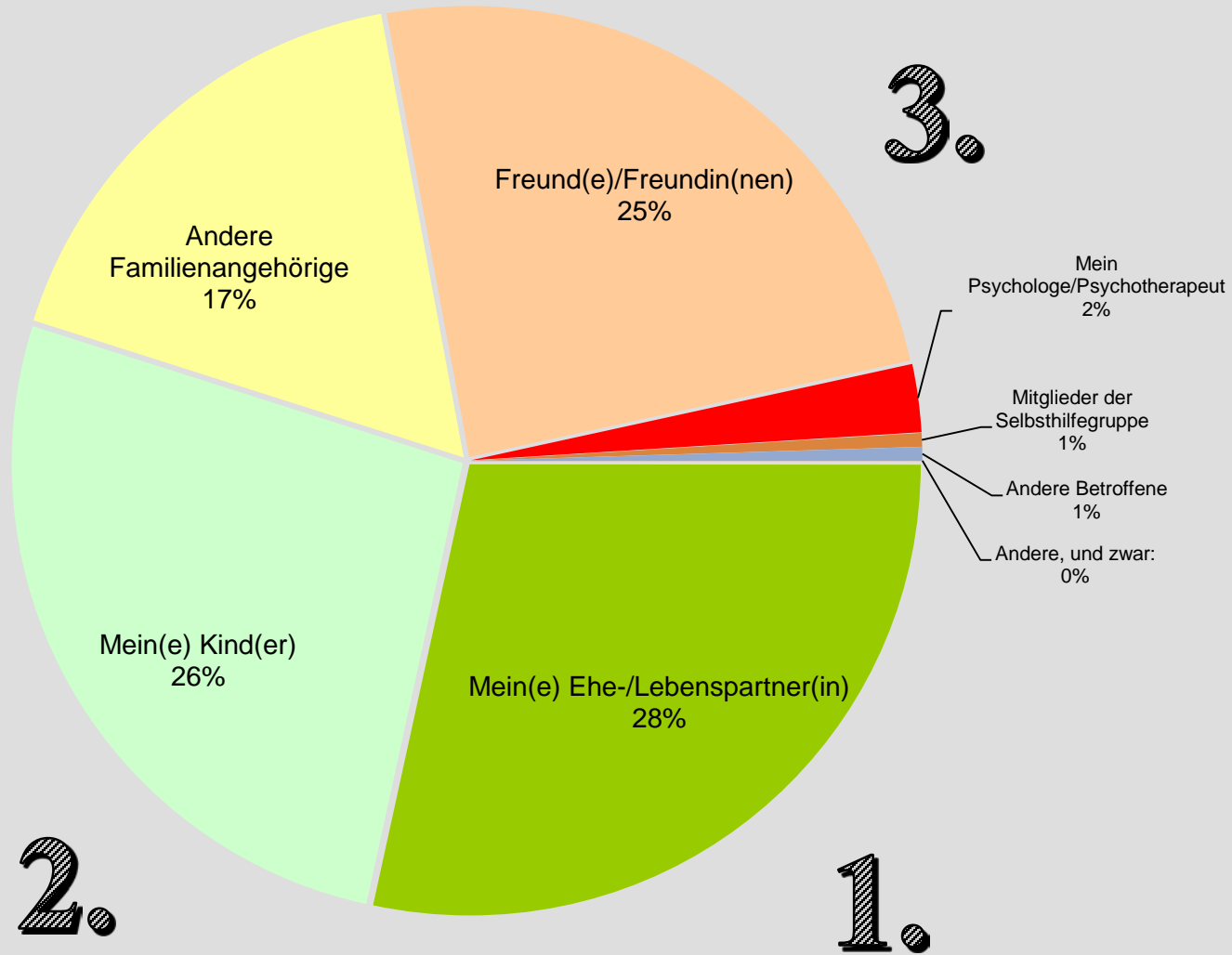


t₁-Patientinnen-
befragung
2021

F
Privatleben und
soziales Umfeld

F2
**Derzeit
wichtigste
Bezugs-
person(en) ...**

Dr. F.-Michael Niemann
K & N GmbH & Co. KG



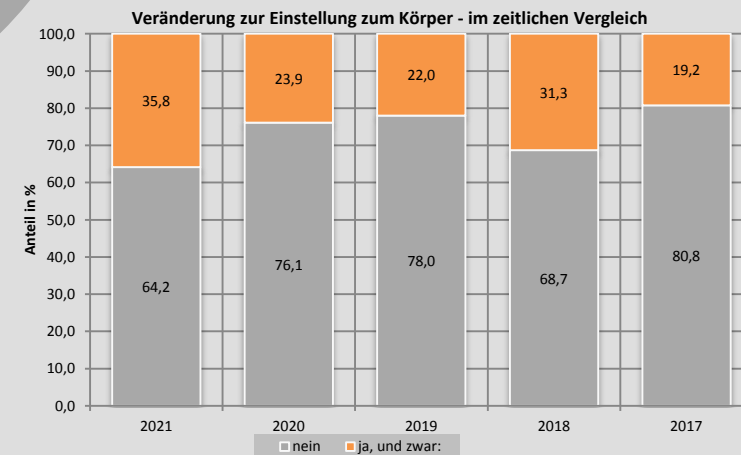
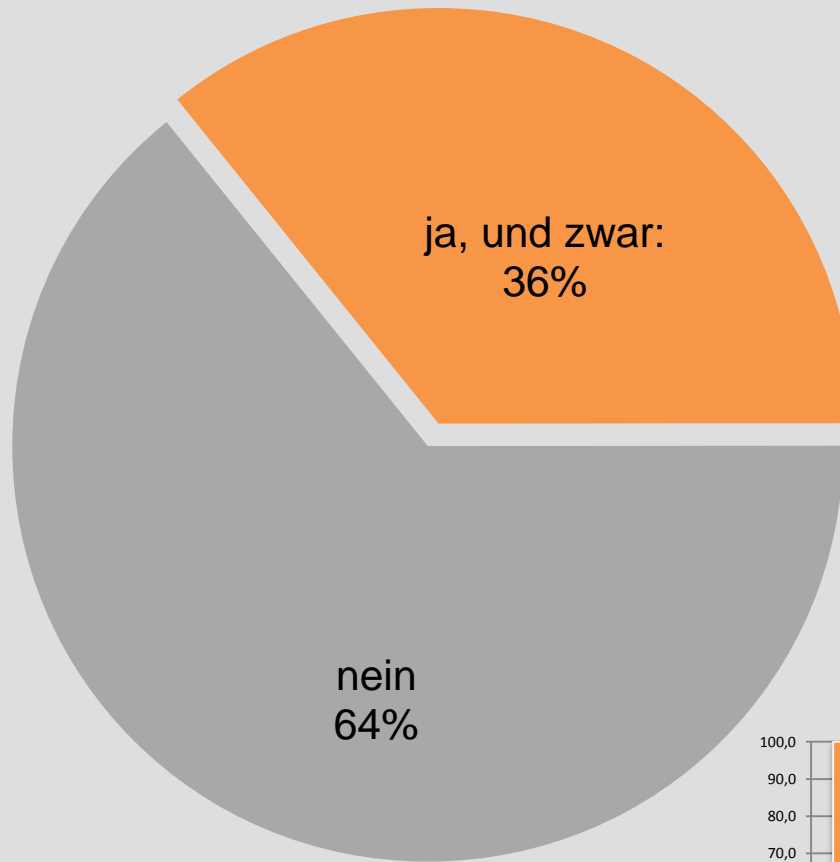


t₂-Patientinnenbefragung 2021

F
Privatleben und
soziales Umfeld

F3
**Veränderung
zur Einstellung
zum Körper**

Dr. F.-Michael Niemann
K & N GmbH & Co. KG





t₂-Patientinnenbefragung 2021

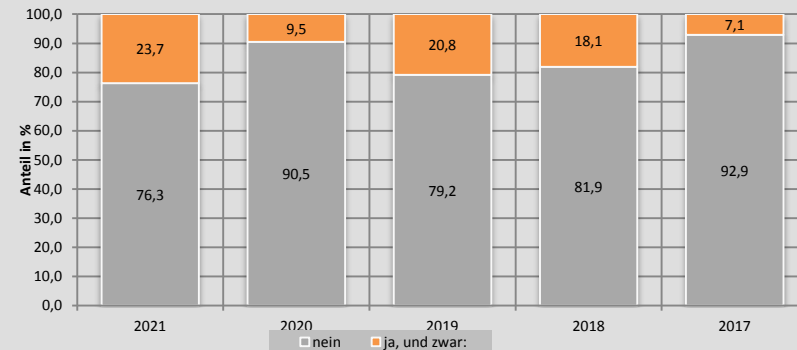
F
Privatleben und
soziales Umfeld

F4
**Veränderung
der sexuellen
Bedürfnisse
und
Gewohnheiten**

Dr. F.-Michael Niemann
K & N GmbH & Co. KG



Veränderung der sexuellen Bedürfnisse und Gewohnheiten - im zeitlichen Vergleich



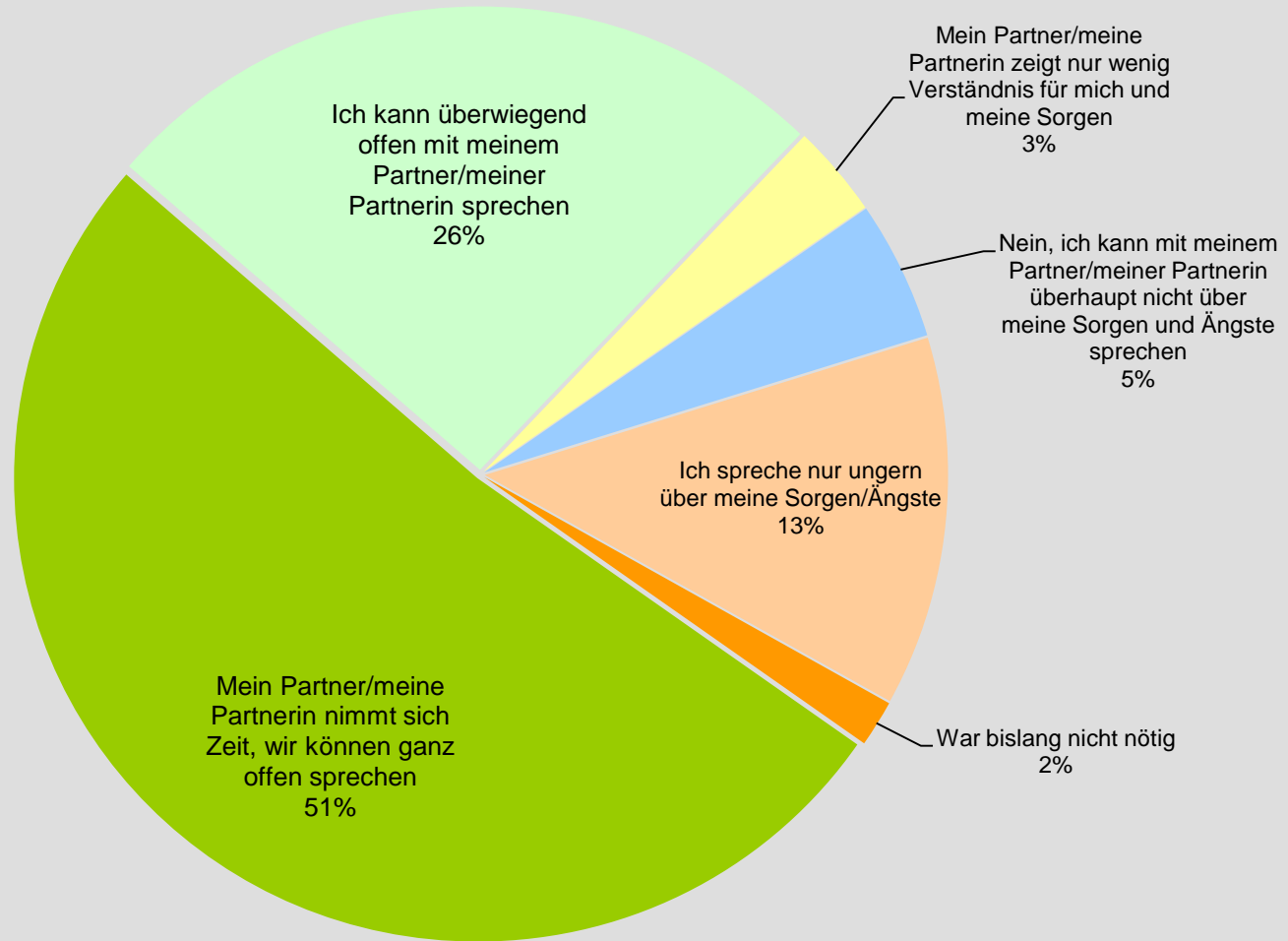


t₂-Patientinnenbefragung 2021

F
Privatleben und
soziales Umfeld

F5 Offene Gespräche mit Partner über Sorgen und Ängste

Dr. F.-Michael Niemann
K & N GmbH & Co. KG



**78,7% [Vorjahre 83,3%, 84,4%]
der Patientinnen erfahren
einen positiven Zuspruch durch ihren Partner.**

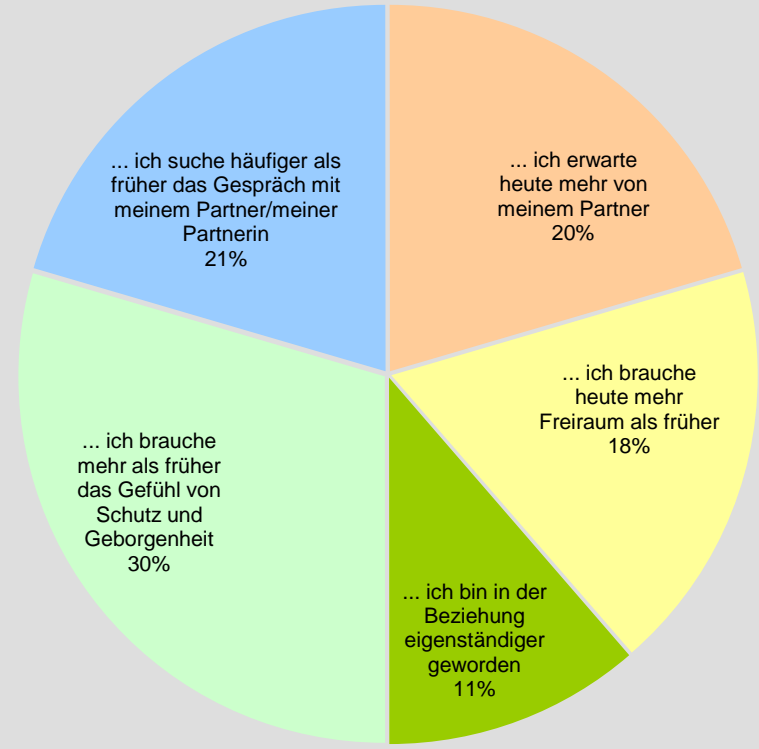
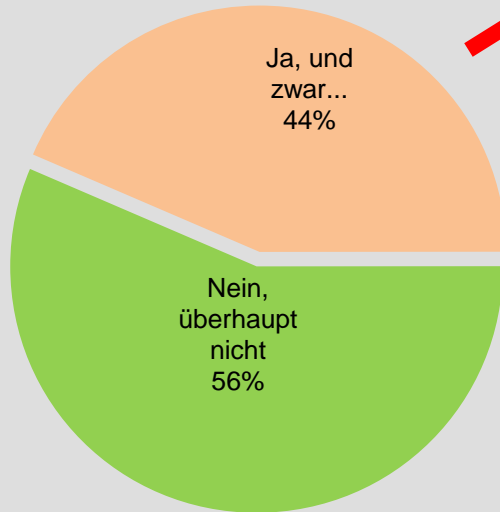


t₂-Patientinnenbefragung 2021

F Privatleben und soziales Umfeld

F6 Veränderung der Bedürfnisse an die Partnerschaft durch die Krankheit

Dr. F.-Michael Niemann
K & N GmbH & Co. KG



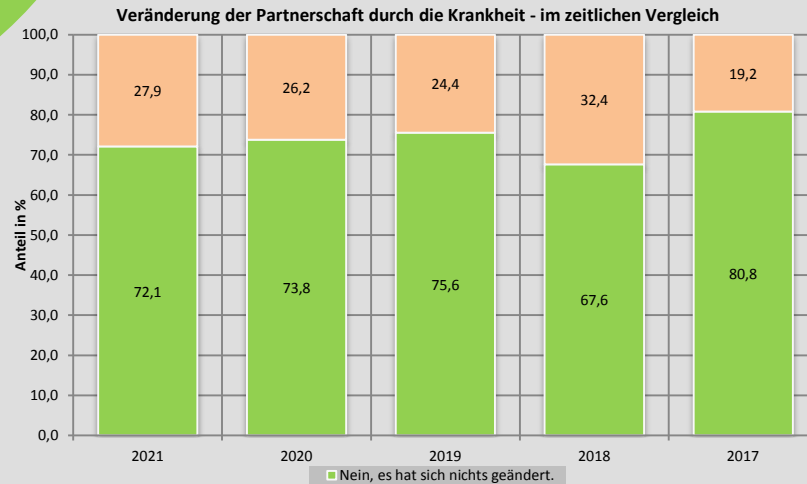
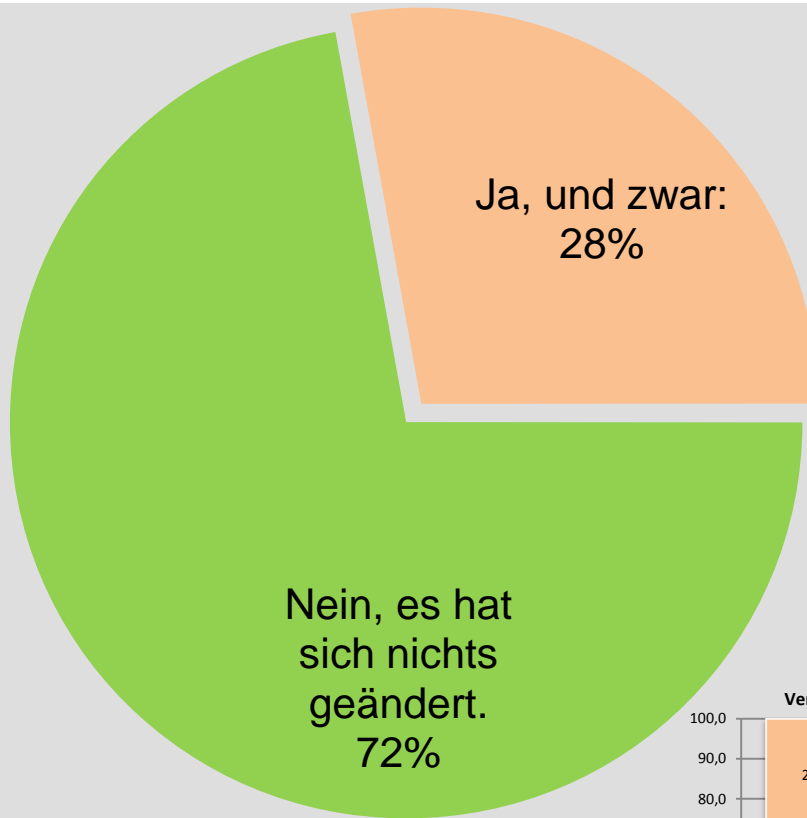


t₂-Patientinnenbefragung 2021

F
Privatleben und
soziales Umfeld

F7 Veränderung der Partnerschaft durch die Krankheit

Dr. F.-Michael Niemann
K & N GmbH & Co. KG



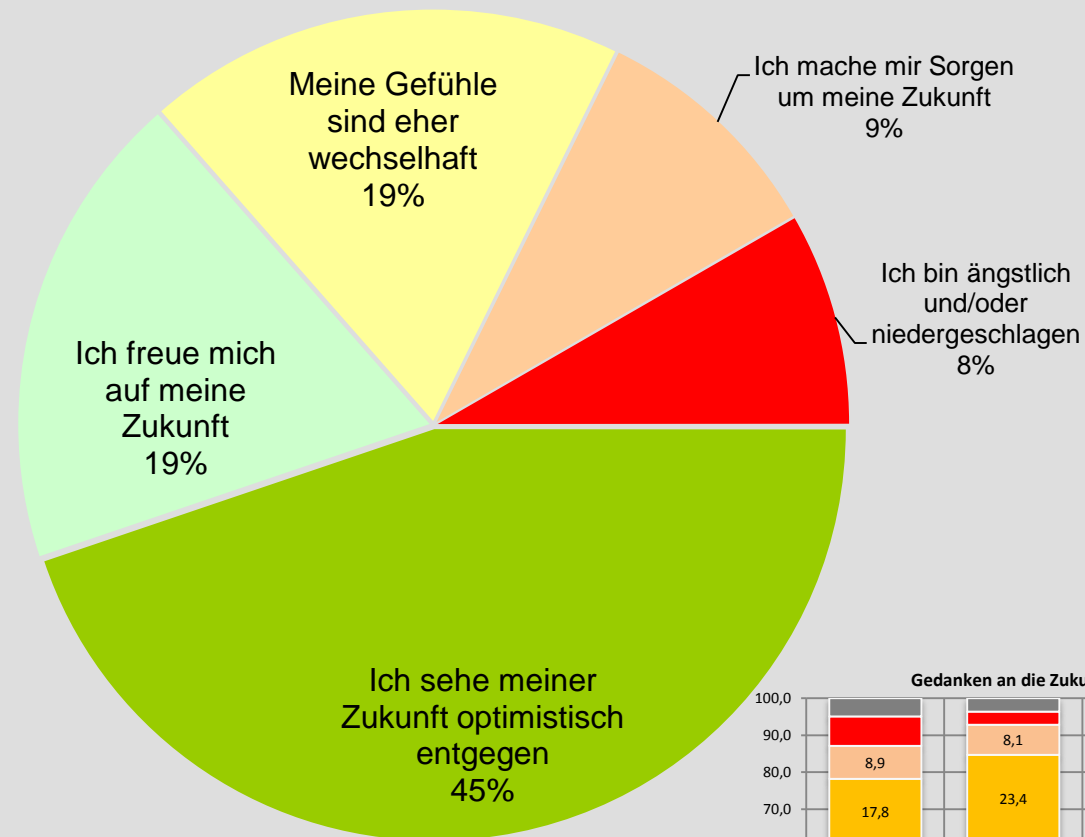


t₂-Patientinnen- befragung 2021

G Zukunft

G1 Gedanken an die Zukunft

Dr. F.-Michael Niemann
K & N GmbH & Co. KG



**63,5% [Vorjahre 63,6%, 72,0%]
der Patientinnen sehen ihrer
Zukunft positiv entgegen.**

